

**GOBIERNO DEL ESTADO DE CHIHUAHUA**  
**MATRIZ DE INDICADORES PARA RESULTADOS - MIR**  
**EJERCICIO FISCAL 2024**  
**VERSION 1.0 AUTORIZADO 2024 27DIC23 1108AM**

<b>Ente Público</b>	<b>104 - SECRETARIA DE INNOVACION Y DESARROLLO ECONOMICO</b>
<b>Programa presupuestario</b>	<b>1S039B1 - APOYO AL FORTALECIMIENTO Y DESARROLLO INDUSTRIAL</b>
<b>Definición del Programa</b>	Impulsar el crecimiento y competitividad de las empresas de la industria de la transformación del estado a través de asesorías, apoyos económicos, capacitación, entrenamiento y certificaciones en sistemas de calidad.
<b>Problema que atiende el Programa</b>	111262 - Las empresas de la industria de la transformación del estado tienen una escasa participación en las cadenas de valor global.

ANÁLISIS DE POBLACIONES PARA LA FOCALIZACIÓN DE LA POBLACIÓN OBJETIVO					
Tipo	Descripción	Unidad de Medida Población	Total	Mujeres	Hombres
REFERENCIA	Las empresas de la industria de la transformación del estado	Empresas de la industria de la transformación	5,460	0	0
NO AFECTADA	Las empresas de la industria de la transformación del estado sin problema.	Empresas de la industria de la transformación	0	0	0
POTENCIAL (AFECTADA)	Las empresas de la industria de la transformación del estado con problema.	Empresas de la industria de la transformación	5,460	0	0
OBJETIVO	Las empresas de la industria de la transformación del estado	Empresas de la industria de la transformación del estado	423	0	0
POSTERGADA	Las empresas de la industria de la transformación del estado que se quedan sin atender por capacidad instalada del programa.	Empresas de la industria de la transformación	5,037	0	0

ALINEACIÓN A INSTRUMENTOS DE PLANEACIÓN ESTRATÉGICA	
<b>Eje rector - Tema - Eje Transversal</b>	<b>E204T4 - CRECIMIENTO ECONOMICO, INNOVADOR Y COMPETITIVO - APOYO A LA INDUSTRIA - RESPETO DE LOS DERECHOS HUMANOS</b>
<b>Objetivos De Desarrollo Sostenible</b>	
OBJETIVO	OD08 - Promover el crecimiento económico sostenido, inclusivo y sostenible, el empleo pleno y productivo y el trabajo decente para todos
<b>Plan Nacional De Desarrollo</b>	
TEMA	E306 - Impulsar la reactivación económica, el mercado interno y el empleo
<b>Plan Estatal De Desarrollo 2022-2027</b>	
OBJETIVO NUEVO	E20401001 - Incrementar la competitividad de las micro, pequeñas y medianas empresas de la industria de la transformación del estado.
<b>Programas De Mediano Plazo 2022 -2027</b>	
OBJETIVO	PS08030001 - Promover programas y proyectos enfocados a la eficiencia del uso de los recursos naturales para la modernización sustentable de los diferentes sectores productivos del estado.
OBJETIVO	PS08040001 - Desarrollar un entorno empresarial favorable para incrementar la calidad de los empleos de la población económicamente activa del estado.
OBJETIVO	PS08020001 - Fortalecer el ecosistema empresarial y de emprendimiento para elevar la competitividad de las MIPyMES en el estado.

FUENTES DE FINANCIAMIENTO						
Clave	Descripción	Origen	Interrelaciones	Porcentaje	Monto	
1110199	RECURSOS DEL ESTADO	ESTATAL	1S039B1	65.42%	6,558,497.00	
1521699	FONDO GENERAL DE PARTICIPACIONES	ESTATAL	1S039B1	34.58%	3,466,325.87	
<b>Total de presupuesto</b>				<b>100.00%</b>	<b>10,024,822.87</b>	



**GOBIERNO DEL ESTADO DE CHIHUAHUA**  
**MATRIZ DE INDICADORES PARA RESULTADOS - MIR**  
**EJERCICIO FISCAL 2024**  
**VERSION 1.0 AUTORIZADO 2024 27DIC23 1108AM**

104 - SECRETARIA DE INNOVACION Y DESARROLLO ECONOMICO													
1S039B1 - APOYO AL FORTALECIMIENTO Y DESARROLLO INDUSTRIAL													
Objetivos		Indicador						Valores Iniciales	Línea Base	Valores Programados	Meta Programada	Medio de Verificación	Supuestos
Nivel / Referencia	Resumen Narrativo	Nombre del Indicador / Descripción del Indicador	Método de Cálculo	Tipo / Dimensión / Frecuencia/Trayectoria	Fórmula / Variables de la Fórmula	Unidad de Medida	Clasif.						
FIN	Contribuir a incrementar la competitividad de las empresas de la industria de la transformación del estado a través de la participación en las cadenas de valor global	<b>Variación porcentual de la posición a nivel nacional del índice de competitividad estatal</b>  Mide la variación porcentual del índice de competitividad estatal emitido por el Instituto Mexicano para la Competitividad IMCO en el ejercicio actual con relación al índice obtenido en el ejercicio inmediato anterior. El resultado de dicha comparativa, permitirá dar a conocer el avance en la posición a nivel nacional del estado que representa la capacidad para generar, atraer y retener talento e inversión, lo que se traduce en mayor productividad y bienestar para los chihuahuenses	VARIACION PORCENTUAL	Estratégico Eficacia Anual DESCENDENTE	$((ICELT/ICELT1)-1)*100$  ICELT = Posición a nivel nacional del índice de competitividad estatal logrado en el año actual  ICELT1 = Posición a nivel nacional del índice de competitividad estatal logrado en el año anterior	Posición en el índice de competitividad estatal	CONS	8.00	-33.33	7.00	-12.50	Archivo base de cálculo del indicador del Índice de competitividad IMCO logrado. Dirección de Industria. Anual.	Las empresas de la industria de la transformación del estado, tienen interés en invertir en la especialización, así como en el uso de nuevas tecnologías para atraer mayor inversión y generar más empleos
PROPOSITO	Las empresas de la industria de la transformación del estado incrementan su participación en las cadenas de valor global	<b>Variación porcentual del índice de integración de insumos nacionales en la producción de la industria manufacturera, maquiladora y de servicios de exportación</b>  El indicador refleja la participación de las empresas estatales en la cadena de suministro por la compra de insumos por la industria manufacturera, maquiladora y de servicios de exportación	VARIACION PORCENTUAL	Estratégico Eficacia Anual ASCENDENTE	$((IINLT/IINLT1)-1)*100$  IINLT = Índice de integración de insumos nacionales logrado en el año actual  IINLT1 = Índice de integración de insumos nacionales logrado en el año anterior	Índice de Integración	CONS	4.92	38.98	4.93	0.20	Archivo base de cálculo del indicador de índice de integración de insumos nacionales logrado. Dirección de Industria. Anual.	Las empresas de la industria de la transformación del estado, tienen interés y compromiso de especializarse para integrarse a las cadenas de valor global
							CONS	3.54		4.92			



**GOBIERNO DEL ESTADO DE CHIHUAHUA**  
**MATRIZ DE INDICADORES PARA RESULTADOS - MIR**  
**EJERCICIO FISCAL 2024**  
**VERSION 1.0 AUTORIZADO 2024 27DIC23 1108AM**

104 - SECRETARIA DE INNOVACION Y DESARROLLO ECONOMICO													
1S039B1 - APOYO AL FORTALECIMIENTO Y DESARROLLO INDUSTRIAL													
Objetivos		Indicador						Valores Iniciales	Línea Base	Valores Programados	Meta Programada	Medio de Verificación	Supuestos
Nivel / Referencia	Resumen Narrativo	Nombre del Indicador / Descripción del Indicador	Método de Cálculo	Tipo / Dimensión / Frecuencia/Trayectoria	Fórmula / Variables de la Fórmula	Unidad de Medida	Clasif.						
COMPONENTE C01	Apoyos económicos a empresas de la industria de la transformación otorgados	<b>Porcentaje de empresas con apoyos económicos</b>  El indicador mide las empresas que recibieron apoyos económicos para que detonen la participación en las cadenas de valor global.	PORCENTAJE	Estratégico Eficacia Semestral DESCENDENTE	(EBAET/EPAET1)*100	Empresas de la industria de la transformación	ACUM	703.00	100.00	415.00	100.00	Archivo base de cálculo del indicador de empresas de la industria de la transformación del estado beneficiadas con apoyos económicos. Dirección de Industria. Semestral.	Las y los empresarios solicitan apoyos económicos y cumplen con lo establecido en las reglas de operación
					EPAET1 = Empresas de la industria de la transformación programadas con apoyos económicos en el año actual			Empresas de la industria de la transformación					
ACTIVIDAD C0101	Promoción para incentivar la participación de empresas de la industria de la transformación en foros, misiones comerciales y encuentros de negocios	<b>Porcentaje de empresas participantes en foros, misiones comerciales y encuentros de negocios</b>  El indicador mide el número de las empresas de la industria de la transformación vinculadas a foros, misiones comerciales y encuentros de negocios para la consolidación y el desarrollo de habilidades.	PORCENTAJE	Gestión Eficacia Trimestral DESCENDENTE	(EPAT/EPRT1)*100	Empresas de la industria de la transformación	ACUM	547.00	100.00	250.00	100.00	Archivo base de cálculo del indicador de empresas de la industria de la transformación participantes en foros, misiones comerciales y encuentros de negocios. Dirección de Industria. Trimestral.	Las y los empresarios están interesados en participar en foros, misiones comerciales y encuentros de negocios
					EPRT1 = Empresas de la industria de la transformación programadas en foros, misiones comerciales y encuentros de negocios en el año actual			Empresas de la industria de la transformación					



**GOBIERNO DEL ESTADO DE CHIHUAHUA**  
**MATRIZ DE INDICADORES PARA RESULTADOS - MIR**  
**EJERCICIO FISCAL 2024**  
**VERSION 1.0 AUTORIZADO 2024 27DIC23 1108AM**

**104 - SECRETARIA DE INNOVACION Y DESARROLLO ECONOMICO**

**1S039B1 - APOYO AL FORTALECIMIENTO Y DESARROLLO INDUSTRIAL**

Objetivos		Indicador						Valores Iniciales	Línea Base	Valores Programados	Meta Programada	Medio de Verificación	Supuestos
Nivel / Referencia	Resumen Narrativo	Nombre del Indicador / Descripción del Indicador	Método de Cálculo	Tipo / Dimensión / Frecuencia/Traectoria	Fórmula / Variables de la Fórmula	Unidad de Medida	Clasif.						
ACTIVIDAD C0102	Sensibilización a empresas de la industria de la transformación para la transición a economías limpias	<b>Porcentaje de empresas beneficiadas con talleres para la transición a economías limpias</b>  El indicador mide el número de las empresas de la industria de la transformación participantes en talleres para la transición a economías limpias	PORCENTAJE	Gestión Eficacia Trimestral ASCENDENTE	(EPATTELT/EPRTTELT1)*100	Empresas de la industria de la transformación	ACUM	100.00	70.00	100.00	Archivo base de cálculo del indicador de empresas de la industria de la transformación participantes en talleres para la transición a economías limpias. Dirección de Industria. Trimestral.	Las y los empresarios están interesados en participar en la transición a economías limpias.	
					EPATTELT = Empresas de la industria de la transformación participantes en talleres para la transición a economías limpias en el año actual								
ACTIVIDAD C0103	Planeación para el desarrollo de talento (entrenamiento, aceleración y certificación en sistemas de calidad) a empresas de la industria de la transformación	<b>Porcentaje de empresas beneficiadas con planeación para el desarrollo de talento</b>  El indicador mide a las empresas que desarrollan sus capacidades y habilidades a través de la capacitación.	PORCENTAJE	Gestión Eficacia Trimestral ASCENDENTE	(EBPDTT/EPDTT1)*100	Empresas de la industria de la transformación	ACUM	100.00	95.00	100.00	Archivo base de cálculo del indicador de empresas de la industria de la transformación beneficiadas con planeación para el desarrollo de talento. Dirección de Industria. Trimestral.	Las y los empresarios están interesados en desarrollar el talento humano	
					EBPDTT = Empresas de la industria de la transformación beneficiadas con planeación para el desarrollo de talento en el año actual.								
					EPDTT1 = Empresas de la industria de la transformación programadas con planeación para el	Empresas de la industria de la transformación	CONS		95.00				



**GOBIERNO DEL ESTADO DE CHIHUAHUA**  
**MATRIZ DE INDICADORES PARA RESULTADOS - MIR**  
**EJERCICIO FISCAL 2024**  
**VERSION 1.0 AUTORIZADO 2024 27DIC23 1108AM**

Última Actualización 17/08/2023  
 Página 5 de 7  
 Fecha de Impresión 29/05/2024 11:29:44 a. m  
 PBRPGMIDRP002

**104 - SECRETARIA DE INNOVACION Y DESARROLLO ECONOMICO**

**1S039B1 - APOYO AL FORTALECIMIENTO Y DESARROLLO INDUSTRIAL**

Objetivos		Indicador						Valores Iniciales	Línea Base	Valores Programados	Meta Programada	Medio de Verificación	Supuestos
Nivel / Referencia	Resumen Narrativo	Nombre del Indicador / Descripción del Indicador	Método de Cálculo	Tipo / Dimensión / Frecuencia/Traectoria	Fórmula / Variables de la Fórmula	Unidad de Medida	Clasif.						

desarrollo de talento en el año actual.

<b>ACTIVIDAD</b>		<b>Porcentaje de empresarias beneficiadas con planeación para el desarrollo de talento</b>	PORCENTAJE	Gestión Eficacia Trimestral ASCENDENTE	(EBPDTT/EPDTT1)*100								
<b>C0103</b>		El indicador mide el número de empresarias que desarrollan sus capacidades y habilidades a través de la capacitación.			EBPDTT = Empresarias beneficiadas con planeación para el desarrollo de talento en el año actual	Empresarias	ACUM	100.00	1.00	21.00	100.00	Archivo base de cálculo del indicador de empresarias beneficiadas con planeación para el desarrollo de talento. Dirección de Industria. Trimestral.	Las y los empresarios están interesados en desarrollar el talento humano
					EPDTT1 = Empresarias programadas con planeación para el desarrollo de talento en el año actual	Empresarias	CONS		1.00	21.00			
<b>COMPONENTE</b>	<b>Incentivos fiscales para el desarrollo de las empresas de la industria de la transformación gestionados</b>	<b>Porcentaje de empresas beneficiadas con incentivos fiscales</b>	PORCENTAJE	Gestión Eficacia Semestral ASCENDENTE	(EBIFT/EPBIFT1)*100			100.00					
<b>C02</b>		El indicador muestra el número de empresas beneficiadas con incentivos fiscales para impulsar el fortalecimiento de las mismas			EBIFT = Empresas de la industria de la transformación beneficiadas con incentivos fiscales en el año actual	Empresas de la industria de la transformación	ACUM		5.00	8.00	100.00	Archivo base de cálculo del indicador de empresas de la industria de la transformación del estado beneficiadas con incentivos fiscales. Dirección de Industria. Semestral.	Las y los empresarios cumplen con lo estipulado en las reglas de operación para el otorgamiento incentivos fiscales.
					EPBIFT1 = Empresas de la industria de la transformación programadas para ser beneficiadas con incentivos fiscales en el año actual	Empresas de la industria de la transformación	CONS		5.00	8.00			





**GOBIERNO DEL ESTADO DE CHIHUAHUA**  
**MATRIZ DE INDICADORES PARA RESULTADOS - MIR**  
**EJERCICIO FISCAL 2024**  
**VERSION 1.0 AUTORIZADO 2024 27DIC23 1108AM**

104 - SECRETARIA DE INNOVACION Y DESARROLLO ECONOMICO													
1S039B1 - APOYO AL FORTALECIMIENTO Y DESARROLLO INDUSTRIAL													
Objetivos		Indicador						Valores Iniciales	Línea Base	Valores Programados	Meta Programada	Medio de Verificación	Supuestos
Nivel / Referencia	Resumen Narrativo	Nombre del Indicador / Descripción del Indicador	Método de Cálculo	Tipo / Dimensión / Frecuencia/Trayectoria	Fórmula / Variables de la Fórmula	Unidad de Medida	Clasif.						
ACTIVIDAD C0201	Vinculación de dictámenes de las solicitudes para la gestión de incentivos fiscales a las empresas de la industria de la transformación	<b>Porcentaje de dictámenes vinculados para el otorgamiento de incentivos fiscales</b>  El indicador refleja el número de dictámenes vinculados para la gestión del otorgamiento de incentivos fiscales.	PORCENTAJE	Gestión Eficacia Trimestral ASCENDENTE	(DVOIFT/DPOIFT1)*100	Dictámenes	ACUM	100.00	8.00	100.00	Archivo base de cálculo del indicador de dictámenes vinculados para la gestión de incentivos fiscales. Dirección de Industria. Trimestral.	Las y los empresarios presentan la solicitud para el otorgamiento de incentivos fiscales.	
					DVOIFT = Dictámenes vinculados para el otorgamiento de incentivos fiscales en el año actual								DPOIFT1 = Dictámenes programados para el otorgamiento de incentivos fiscales en el año actual
ACTIVIDAD C0202	Atención a empresas de la industria de la transformación para la gestión de incentivos fiscales	<b>Porcentaje de solicitudes para la gestión del otorgamiento de incentivos fiscales.</b>  El indicador mide el número de solicitudes recibidas a través de las empresas de la industria de la transformación, interesadas en la gestión para el otorgamiento de incentivos fiscales.	PORCENTAJE	Gestión Eficacia Trimestral ASCENDENTE	(SROIFT/SPOIFT1)*100	Solicitudes	ACUM	100.00	12.00	100.00	Registro fuente interna: Archivo base de cálculo del indicador de las solicitudes para la gestión de incentivos fiscales. Dirección de Industria. Trimestral.	Las y los empresarios están interesados en solicitar incentivos fiscales.	
					SROIFT = Solicitudes recibidas para el otorgamiento de incentivos fiscales en el año actual.								SPOIFT1 = Solicitudes programadas para el otorgamiento de incentivos fiscales en el año actual.



**GOBIERNO DEL ESTADO DE CHIHUAHUA**  
**MATRIZ DE INDICADORES PARA RESULTADOS - MIR**  
**EJERCICIO FISCAL 2024**  
**VERSION 1.0 AUTORIZADO 2024 27DIC23 1108AM**

Última Actualización 17/08/2023  
 Página 7 de 7  
 Fecha de Impresión 29/05/2024 11:29:44 a. m  
 PBRPGMIDR002

104 - SECRETARIA DE INNOVACION Y DESARROLLO ECONOMICO													
1S039B1 - APOYO AL FORTALECIMIENTO Y DESARROLLO INDUSTRIAL													
Objetivos		Indicador						Valores Iniciales	Línea Base	Valores Programados	Meta Programada	Medio de Verificación	Supuestos
Nivel / Referencia	Resumen Narrativo	Nombre del Indicador / Descripción del Indicador	Método de Cálculo	Tipo / Dimensión / Frecuencia/Traectoria	Fórmula / Variables de la Fórmula	Unidad de Medida	Clasif.						


Responsable del Programa




---

**Mtro. Héctor Miguel Samaniego Gámez**  
**Director de Industria**

Responsable de la Dependencia




---

**Mtro. Ulises Alejandro Fernández Gamboa**  
**Secretario de Innovación y Desarrollo Económico**



**GOBIERNO DEL ESTADO DE CHIHUAHUA**  
**MATRIZ DE INDICADORES PARA RESULTADOS - MIR**  
**EJERCICIO FISCAL 2024**  
**VERSION 1.0 AUTORIZADO 2024 27DIC23 1108AM**

<b>Ente Público</b>	<b>104 - SECRETARIA DE INNOVACION Y DESARROLLO ECONOMICO</b>
<b>Programa presupuestario</b>	<b>1S043B1 - APOYO PARA EL FOMENTO A LA ECONOMIA SOCIAL</b>
<b>Definición del Programa</b>	Fortalecer e impulsar proyectos de economía social solidaria que contribuyan a una distribución equitativa y equilibrada de los recursos productivos y las capacidades individuales y colectivas que generen un beneficio colectivo por medio de la rentabilidad económica, a través de la asesoría, gestión para constitución, capacitación, proyectos sociales productivos, apoyos económicos y financiamientos a los Organismos del Sector Social de la Economía.
<b>Problema que atiende el Programa</b>	111263 - Los Organismos del Sector Social de la Economía (OSSE) establecidos en el Estado de Chihuahua tienen baja competitividad.

ANÁLISIS DE POBLACIONES PARA LA FOCALIZACIÓN DE LA POBLACIÓN OBJETIVO					
Tipo	Descripción	Unidad de Medida Población	Total	Mujeres	Hombres
REFERENCIA	Los Organismos del Sector Social de la Economía (OSSE) en el Estado	Los Organismos del Sector Social de la Economía (OSSE) en el Estado	6,684	0	0
NO AFECTADA	Los Organismos del Sector Social de la Economía (OSSE) en el Estado sin problema	Los Organismos del Sector Social de la Economía (OSSE) en el Estado	0	0	0
POTENCIAL (AFECTADA)	Los Organismos del Sector Social de la Economía (OSSE) en el Estado con problema	Los Organismos del Sector Social de la Economía (OSSE) en el Estado	6,684	0	0
OBJETIVO	Los Organismos del Sector Social de la Economía (OSSE) en el Estado que se pretende atender	Los Organismos del Sector Social de la Economía (OSSE) en el Estado	133	0	0
POSTERGADA	Los Organismos del Sector Social de la Economía (OSSE) en el Estado que se queda sin atender. por la capacidad instalada del programa	Los Organismos del Sector Social de la Economía (OSSE) en el Estado	6,551	0	0

ALINEACIÓN A INSTRUMENTOS DE PLANEACIÓN ESTRATÉGICA	
Eje rector - Tema - Eje Transversal	E202T4 - CRECIMIENTO ECONOMICO, INNOVADOR Y COMPETITIVO - ECONOMIA SOCIAL - RESPETO DE LOS DERECHOS HUMANOS
OBJETIVO	Objetivos De Desarrollo Sostenible OD08 - Promover el crecimiento económico sostenido, inclusivo y sostenible, el empleo pleno y productivo y el trabajo decente para todos
TEMA	Plan Nacional De Desarrollo E306 - Impulsar la reactivación económica, el mercado interno y el empleo
OBJETIVO NUEVO	Plan Estatal De Desarrollo 2022-2027 E20201001 - Fortalecer e impulsar proyectos de economía social solidaria que contribuyan a una distribución equitativa y equilibrada de los recursos productivos y las capacidades individuales y colectivas que generen un beneficio colectivo por medio de la entabildad económica.
OBJETIVO	Programas De Mediano Plazo 2022 -2027 PS08020001 - Fortalecer el ecosistema empresarial y de emprendimiento para elevar la competitividad de las MIPyMES en el estado.


FUENTES DE FINANCIAMIENTO						
Clave	Descripción	Origen	Interrelaciones	Porcentaje	Monto	
1110199	RECURSOS DEL ESTADO	ESTATAL	1S043B1	64.61%	4,119,004.00	
1521699	FONDO GENERAL DE PARTICIPACIONES	ESTATAL	1S043B1	35.39%	2,255,892.58	
<b>Total de presupuesto</b>				<b>100.00%</b>	<b>6,374,896.58</b>	

*Au.*



**GOBIERNO DEL ESTADO DE CHIHUAHUA**  
**MATRIZ DE INDICADORES PARA RESULTADOS - MIR**  
**EJERCICIO FISCAL 2024**  
**VERSION 1.0 AUTORIZADO 2024 27DIC23 1108AM**

104 - SECRETARIA DE INNOVACION Y DESARROLLO ECONOMICO													
1S043B1 - APOYO PARA EL FOMENTO A LA ECONOMIA SOCIAL													
Objetivos		Indicador						Valores Iniciales	Línea Base	Valores Programados	Meta Programada	Medio de Verificación	Supuestos
Nivel / Referencia	Resumen Narrativo	Nombre del Indicador / Descripción del Indicador	Método de Cálculo	Tipo / Dimensión / Frecuencia/Traectoria	Fórmula / Variables de la Fórmula	Unidad de Medida	Clasif.						
FIN	Contribuir a una distribución equitativa y equilibrada de los recursos productivos y las capacidades que generen un beneficio colectivo a través del incremento de la competitividad de los Organismos del Sector Social de la Economía (OSSEs) establecidos en el estado de Chihuahua	<b>Variación porcentual de los empleos conservados en los Organismos del Sector Social de la Economía (OSSEs)</b>  El indicador mide la permanencia de empleos en los Organismos del Sector Social de la Economía.	VARIACION PORCENTUAL	Estratégico Eficacia Anual ASCENDENTE	$((ECT/ECT1)-1)*100$  ECT = Empleos conservados por los organismos del sector social de la economía en el año actual  ECT1 = Empleos conservados por los organismos del sector social de la economía en el año anterior	Empleos conservados por los Organismos del Sector Social de la Economía	ACUM	2,291.00	8.68	2,331.00	1.75	Archivo base de cálculo del indicador de empleos conservados por los organismos del sector social de la economía. Dirección de Economía Social. Anual.	Los Organismos del Sector Social de la Economía en el estado cuentan con estabilidad económica y social en el estado
PROPOSITO	Los Organismos del Sector Social de la Economía (OSSEs) establecidos en el estado de Chihuahua incrementan su competitividad	<b>Variación porcentual de los empleos generados en los Organismos del Sector Social de la Economía (OSSEs)</b>  El indicador refleja los nuevos empleos generados en el Sector Social de la Economía, por la constitución y/o consolidación de los OSSEs establecidas en el estado de Chihuahua.	VARIACION PORCENTUAL	Estratégico Eficacia Anual ASCENDENTE	$((EGT/EGT1)-1)*100$  EGT = Empleos generados por los organismos del sector social de la economía en el año actual  EGT1 = Empleos generados por los organismos del sector social de la economía en el año anterior	Empleos generados por los Organismos del Sector Social de la Economía	ACUM	49.00	25.64	55.00	12.24	Archivo base de cálculo del indicador de empleos generados por los organismos del sector social de la economía. Dirección de Economía Social. Anual.	Los Organismos del Sector Social de la Economía en el estado, tienen interés en invertir en la especialización, así como en el uso de nuevas tecnologías para atraer mayor inversión y generar más empleos
COMPONENTE C01	Financiamiento a los Organismos del Sector Social de la Economía en el estado brindado	<b>Porcentaje de financiamientos entregados a los Organismos del Sector Social de la Economía (OSSEs)</b>  El indicador mide los financiamientos entregados a	PORCENTAJE	Gestión Eficacia Semestral ASCENDENTE	$(FET/FPT1)*100$  FET = Financiamientos entregados a los Organismos del Sector Social de la Economía (OSSEs)	Financiamientos	ACUM	1.00	100.00	2.00	100.00	Archivo base de cálculo del indicador de financiamientos entregados. Dirección de Economía Social. Semestral.	Los Organismos del Sector Social de la Economía OSSE, reúnen los requisitos y criterios de las reglas de operación





**GOBIERNO DEL ESTADO DE CHIHUAHUA**  
**MATRIZ DE INDICADORES PARA RESULTADOS - MIR**  
**EJERCICIO FISCAL 2024**  
**VERSION 1.0 AUTORIZADO 2024 27DIC23 1108AM**

**104 - SECRETARIA DE INNOVACION Y DESARROLLO ECONOMICO**

**1S043B1 - APOYO PARA EL FOMENTO A LA ECONOMIA SOCIAL**

Objetivos		Indicador						Valores Iniciales	Línea Base	Valores Programados	Meta Programada	Medio de Verificación	Supuestos
Nivel / Referencia	Resumen Narrativo	Nombre del Indicador / Descripción del Indicador	Método de Cálculo	Tipo / Dimensión / Frecuencia/Traectoria	Fórmula / Variables de la Fórmula	Unidad de Medida	Clasif.						

los OSSEs, para lograr su desarrollo.

en el año actual

FPT1 =  
Financiamientos programados a los Organismos del Sector Social de la Economía (OSSEs) en el año actual

Financiamientos CONS

1.00

2.00

**ACTIVIDAD C0101**  
**Gestión de financiamiento para el desarrollo de los Organismos del Sector Social de la Economía (OSSE)**

**Porcentaje de las solicitudes validadas de financiamiento a los Organismos del Sector Social de la Economía (OSSEs)**

PORCENTAJE

Gestión Eficacia Trimestral ASCENDENTE

(SVFOT/SPFOT1)\*100

SVFOT = Solicitudes validadas de financiamiento a los Organismos del Sector Social de la Economía (OSSEs) en el año actual

Solicitudes ACUM

1.00

100.00

3.00

100.00 Archivo base de cálculo del indicador de solicitudes validadas de financiamiento a los OSSEs. Dirección de Economía Social. Trimestral. Los OSSEs se interesan y solicitan financiamiento

El indicador refleja las solicitudes de los OSSEs que cumplieron con los criterios y requisitos estipulados en las ROPs del Pp. 1S043B1 para el otorgamiento de financiamiento.

SPFOT1 = Solicitudes programadas para revisión de financiamiento a los Organismos del Sector Social de la Economía (OSSEs) en el año actual

Solicitudes CONS

1.00

3.00

**ACTIVIDAD C0102**  
**Promoción para el otorgamiento de financiamientos a los Organismos del Sector Social de la Economía (OSSEs)**

**Porcentaje de solicitudes recibidas para el otorgamiento de financiamiento a los Organismos del Sector Social de la Economía (OSSEs)**

PORCENTAJE

Gestión Eficacia Trimestral ASCENDENTE

(SROFOT/SPOFOT1)\*100

SROFOT = Solicitudes recibidas para el otorgamiento de financiamiento a los Organismos del

Solicitudes ACUM

1.00

100.00

5.00

100.00 Archivo base de cálculo del indicador de solicitudes recibidas de financiamiento a los OSSEs. Dirección de Economía Social. Trimestral. Las instituciones crediticias cuentan con suficiencia presupuestal para otorgar los financiamientos

**GOBIERNO DEL ESTADO DE CHIHUAHUA**  
**MATRIZ DE INDICADORES PARA RESULTADOS - MIR**  
**EJERCICIO FISCAL 2024**  
**VERSION 1.0 AUTORIZADO 2024 27DIC23 1108AM**

104 - SECRETARIA DE INNOVACION Y DESARROLLO ECONOMICO													
1S043B1 - APOYO PARA EL FOMENTO A LA ECONOMIA SOCIAL													
Objetivos		Indicador						Valores Iniciales	Línea Base	Valores Programados	Meta Programada	Medio de Verificación	Supuestos
Nivel / Referencia	Resumen Narrativo	Nombre del Indicador / Descripción del Indicador	Método de Cálculo	Tipo / Dimensión / Frecuencia/Traectoria	Fórmula / Variables de la Fórmula	Unidad de Medida	Clasif.						
		El indicador mide las solicitudes que ingresan los OSSEs que están interesados en el otorgamiento de financiamiento.			Sector Social de la Economía (OSSEs) en el año actual								
					SPOFOT1 = Solicitudes programadas para el otorgamiento de financiamiento a los Organismos del Sector Social de la Economía (OSSEs) en el año actual	Solicitudes	CONS	1.00		5.00			
<b>COMPONENTE C02</b>	<b>Apoyos económicos para Organismos del Sector Social de la Economía (OSSEs) en el estado otorgados</b>	<b>Porcentaje de apoyos económicos</b>	PORCENTAJE	Estratégico Eficacia Semestral ASCENDENTE	(AEOT/AEPT1)*100				100.00				
		El indicador mide los apoyos económicos a los OSSEs entregados para que detonen la distribución equitativa y equilibrada de los recursos productivos y las capacidades.			AEOT = Apoyos económicos otorgados en el año actual.	Apoyos económicos	ACUM	29.00		32.00	100.00	Archivo base de cálculo del indicador de apoyos económicos otorgados. Dirección de Economía Social. Semestral.	Los Organismos del Sector Social de la Economía (OSSEs) formalizados requieren los apoyos económicos para tener una mayor consolidación y alcance comercial
					AEPT1 = Apoyos económicos programados en el año actual.	Apoyos económicos	CONS	29.00		32.00			
<b>COMPONENTE C02</b>		<b>Porcentaje de apoyos económicos a proyectos sociales productivos realizados</b>	PORCENTAJE	Estratégico Eficacia Semestral ASCENDENTE	(PSPRT/PSPPT1)*100				100.00				
		El indicador mide los proyectos sociales productivos en beneficio de los OSSEs en el estado de Chihuahua.			PSPRT = Proyectos sociales productivos realizados en el año actual	Proyectos sociales productivos	ACUM	2.00		3.00	100.00	Archivo base de cálculo del indicador de proyectos sociales productivos. Dirección de Economía Social. Semestral.	Los Organismos del Sector Social de la Economía (OSSEs) formalizados requieren los apoyos económicos para tener una mayor consolidación y alcance comercial
					PSPPT1 = Proyectos sociales productivos programados en el	Proyectos sociales productivos	CONS	2.00		3.00			

Au.



**GOBIERNO DEL ESTADO DE CHIHUAHUA**  
**MATRIZ DE INDICADORES PARA RESULTADOS - MIR**  
**EJERCICIO FISCAL 2024**  
**VERSION 1.0 AUTORIZADO 2024 27DIC23 1108AM**

104 - SECRETARIA DE INNOVACION Y DESARROLLO ECONOMICO													
1S043B1 - APOYO PARA EL FOMENTO A LA ECONOMIA SOCIAL													
Objetivos		Indicador						Valores Iniciales	Línea Base	Valores Programados	Meta Programada	Medio de Verificación	Supuestos
Nivel / Referencia	Resumen Narrativo	Nombre del Indicador / Descripción del Indicador	Método de Cálculo	Tipo / Dimensión / Frecuencia/Traectoria	Fórmula / Variables de la Fórmula	Unidad de Medida	Clasif.						
ACTIVIDAD C0201	Validación de solicitudes de apoyos económicos a los Organismos del Sector Social de la Economía (OSSEs)	<b>Porcentaje de solicitudes validadas para apoyos económicos</b>  El indicador refleja las solicitudes de los OSSEs que cumplieron con los criterios y requisitos estipulados en las ROPs del Pp. 1S043B1 para el otorgamiento de apoyos económicos.	PORCENTAJE	Gestión Eficacia Trimestral DESCENDENTE	(SVT/SRT1)*100	Solicitudes	ACUM	46.00	100.00	36.00	100.00	Archivo base de cálculo del indicador de solicitudes validadas para apoyos económicos. Dirección de Economía Social. Trimestral.	Los Organismos del Sector Social de la Economía (OSSEs) cumplen con los reglas de operación para recibir el apoyo económico
					SVT = Solicitudes validadas para apoyos económicos en el año actual								
ACTIVIDAD C0202	Recepción de solicitudes para apoyos económicos a los Organismos del Sector Social de la Economía (OSSEs)	<b>Porcentaje de solicitudes recibidas para apoyos económicos</b>  El indicador mide las solicitudes recibidas a través de los OSSEs para el otorgamiento de apoyos económicos.	PORCENTAJE	Gestión Eficacia Trimestral DESCENDENTE	(SRT/SPT1)*100	Solicitudes	ACUM	47.00	100.00	40.00	100.00	Archivo base de cálculo del indicador de solicitudes recibidas para apoyos económicos. Dirección de Economía Social. Trimestral.	Los Organismos del Sector Social de la Economía (OSSEs) presentan solicitudes para el otorgamiento de apoyos económicos
					SRT = Solicitudes recibidas para apoyos económicos en el año actual								
COMPONENTE C03	Capacitación técnica y empresarial a los Organismos del Sector Social de la Economía (OSSEs) brindada	<b>Porcentaje de Organismos del Sector Social de la Economía (OSSEs) capacitados</b>  El indicador mide a los OSSEs que desarrollan sus	PORCENTAJE	Gestión Eficacia Semestral ASCENDENTE	(OCT/OVT1)*100	OSSEs	ACUM	78.00	100.00	80.00	100.00	Archivo base de cálculo del indicador de OSSEs capacitados. Dirección de Economía Social. Semestral.	Los Organismos del Sector Social de la Economía (OSSEs) acuden a recibir capacitación para su crecimiento y desarrollo
					OCT = OSSEs capacitados en el año actual.								



**GOBIERNO DEL ESTADO DE CHIHUAHUA**  
**MATRIZ DE INDICADORES PARA RESULTADOS - MIR**  
**EJERCICIO FISCAL 2024**  
**VERSION 1.0 AUTORIZADO 2024 27DIC23 1108AM**

**104 - SECRETARIA DE INNOVACION Y DESARROLLO ECONOMICO**

**1S043B1 - APOYO PARA EL FOMENTO A LA ECONOMIA SOCIAL**

Objetivos		Indicador						Valores Iniciales	Línea Base	Valores Programados	Meta Programada	Medio de Verificación	Supuestos
Nivel / Referencia	Resumen Narrativo	Nombre del Indicador / Descripción del Indicador	Método de Cálculo	Tipo / Dimensión / Frecuencia/Traectoria	Fórmula / Variables de la Fórmula	Unidad de Medida	Clasif.						

capacidades y habilidades a través de la capacitación.

vinculados para capacitación en el año actual.

**COMPONENTE C03**

**Porcentaje de Organismos del Sector Social de la Economía (OSSEs) integradas por mujeres capacitadas**

PORCENTAJE  
Gestión Eficacia Semestral  
ASCENDENTE

$(OIMCT/OIMVT1)*100$

OIMCT = Organismos del Sector Social de la Economía (OSSEs) integradas por mujeres capacitadas en el año actual

OIMVT1 = Organismos del Sector Social de la Economía (OSSEs) integradas por mujeres vinculadas en el año actual

OSSEs integradas por mujeres

ACUM

8.00

100.00

10.00

100.00 Archivo base de cálculo del indicador de OSSEs integradas por mujeres capacitadas. Dirección de Economía Social. Semestral.

Los Organismos del Sector Social de la Economía (OSSEs) acuden a recibir capacitación para su crecimiento y desarrollo

El indicador describe a los OSSEs integradas por mujeres que desarrollan sus capacidades y habilidades a través de la capacitación.

**ACTIVIDAD C0301**

**Vinculación para capacitación de Organismos del Sector Social de la Economía (OSSEs)**

**Porcentaje de Organismos del Sector Social de la Economía (OSSEs) vinculados para capacitación**

PORCENTAJE  
Gestión Eficacia Trimestral  
ASCENDENTE

$(OVT/OET)*100$

OVT = Organismos del Sector Social de la Economía (OSSEs) vinculados para capacitación en el año actual

OET = Organismos del Sector Social de la Economía (OSSEs) evaluados para capacitación en el año actual

OSSEs

ACUM

119.00

100.00

120.00

100.00 Archivo base de cálculo del indicador de OSSEs vinculados para capacitación. Dirección de Economía Social. Trimestral.

Los Organismos del Sector Social de la Economía (OSSEs) solicitan que les impartan capacitación



**GOBIERNO DEL ESTADO DE CHIHUAHUA**  
**MATRIZ DE INDICADORES PARA RESULTADOS - MIR**  
**EJERCICIO FISCAL 2024**  
**VERSION 1.0 AUTORIZADO 2024 27DIC23 1108AM**

104 - SECRETARIA DE INNOVACION Y DESARROLLO ECONOMICO													
1S043B1 - APOYO PARA EL FOMENTO A LA ECONOMIA SOCIAL													
Objetivos		Indicador						Valores Iniciales	Línea Base	Valores Programados	Meta Programada	Medio de Verificación	Supuestos
Nivel / Referencia	Resumen Narrativo	Nombre del Indicador / Descripción del Indicador	Método de Cálculo	Tipo / Dimensión / Frecuencia/Traectoria	Fórmula / Variables de la Fórmula	Unidad de Medida	Clasif.						
ACTIVIDAD C0302	Detección de necesidades de capacitación de los Organismos del Sector Social de la Economía (OSSEs)	<b>Porcentaje de los Organismos del Sector Social de la Economía (OSSEs) evaluados para capacitación</b>  El indicador mide el interés de los OSSEs en ser evaluados para tomar la academia de economía social o capacitarse en temas técnicos y/o empresariales.	PORCENTAJE	Gestión Eficacia Trimestral ASCENDENTE	(OET/OPT1)*100	OSSEs	ACUM	121.00	100.00	122.00	100.00	Archivo base de cálculo del indicador de OSSEs evaluados para capacitación. Dirección de Economía Social. Trimestral.	Los OSSEs están interesados en evaluarse
					OET = Organismos del Sector Social de la Economía (OSSEs) evaluados para capacitación en el año actual  OPT1 = Organismos del Sector Social de la Economía (OSSEs) programados para capacitación en el año actual								
COMPONENTE C04	Servicios de gestión para constitución formal de Organismos del Sector Social de la Economía (OSSEs) otorgados	<b>Porcentaje de grupos formalmente constituidos</b>  El indicador mide el interés de los grupos para constituirse como OSSE.	PORCENTAJE	Gestión Eficacia Semestral ASCENDENTE	(GCT/GVT1)*100	Grupos	ACUM	8.00	100.00	9.00	100.00	Archivo base de cálculo del indicador de grupos constituidos. Dirección de Economía Social. Semestral.	Los grupos organizados de personas dedicados a actividades productivas cumplen con requerimientos para constituirse en Organismos del Sector Social de la Economía (OSSEs)
					GCT = Grupos constituidos en el año actual								
ACTIVIDAD C0401	Vinculación para la creación de los Organismos del Sector Social de la Economía (OSSEs)	<b>Porcentaje de grupos vinculados</b>  El indicador muestra la voluntad de los grupos en iniciar el procedimiento para constituirse como OSSE.	PORCENTAJE	Gestión Eficacia Trimestral ASCENDENTE	(GVT/GAT1)*100	Grupos	ACUM	58.00	100.00	65.00	100.00	Archivo base de cálculo del indicador de grupos vinculados para la constitución de OSSEs. Dirección de Economía Social. Trimestral.	Los grupos organizados de personas dedicados a actividades productivas solicitan formalizarse






**GOBIERNO DEL ESTADO DE CHIHUAHUA**  
**MATRIZ DE INDICADORES PARA RESULTADOS - MIR**  
**EJERCICIO FISCAL 2024**  
**VERSION 1.0 AUTORIZADO 2024 27DIC23 1108AM**

<b>104 - SECRETARIA DE INNOVACION Y DESARROLLO ECONOMICO</b>													
<b>1S043B1 - APOYO PARA EL FOMENTO A LA ECONOMIA SOCIAL</b>													
Objetivos		Indicador						Valores Iniciales	Línea Base	Valores Programados	Meta Programada	Medio de Verificación	Supuestos
Nivel / Referencia	Resumen Narrativo	Nombre del Indicador / Descripción del Indicador	Método de Cálculo	Tipo / Dimensión / Frecuencia/Traectoria	Fórmula / Variables de la Fórmula	Unidad de Medida	Clasif.						

					GAT1 = Grupos atendidos para la constitución de Organismos del Sector Social de la Economía (OSSEs) en el año actual	Grupos	CONS	58.00		65.00			
ACTIVIDAD C0402	Promoción de la economía social en el estado	<b>Porcentaje de grupos promocionados</b>  El indicador mide la aceptación de los grupos a reunirse para conocer los beneficios que pueden obtener al constituirse como OSSE.	PORCENTAJE	Gestión Eficacia Trimestral DESCENDENTE	(GPT/GPT1)*100				100.00				
					GPT = Grupos promocionados en el año actual	Grupos	ACUM	97.00		77.00		100.00	Archivo base de cálculo del indicador de grupos promocionados. Dirección de Economía Social. Trimestral.
					GPT1 = Grupos programados en el año actual	Grupos	CONS	97.00		77.00			Los grupos organizados de personas dedicados a actividades productivas están interesados en conocer otra forma de asociación

Responsable del Programa



**Ing. Arturo Acosta Fernández**  
**Director de Economía Social**






**GOBIERNO DEL ESTADO DE CHIHUAHUA**  
**MATRIZ DE INDICADORES PARA RESULTADOS - MIR**  
**EJERCICIO FISCAL 2024**  
**VERSION 1.0 AUTORIZADO 2024 27DIC23 1108AM**

<b>104 - SECRETARIA DE INNOVACION Y DESARROLLO ECONOMICO</b>													
<b>1S043B1 - APOYO PARA EL FOMENTO A LA ECONOMIA SOCIAL</b>													
Objetivos		Indicador						Valores Iniciales	Línea Base	Valores Programados	Meta Programada	Medio de Verificación	Supuestos
Nivel / Referencia	Resumen Narrativo	Nombre del Indicador / Descripción del Indicador	Método de Cálculo	Tipo / Dimensión / Frecuencia/Traectoria	Fórmula / Variables de la Fórmula	Unidad de Medida	Clasif.						



Responsable de la Dependencia



**Mtro. Ulises Alejandro Fernández Gamboa**  
**Secretario de Innovación y Desarrollo Económico**



**GOBIERNO DEL ESTADO DE CHIHUAHUA**  
**MATRIZ DE INDICADORES PARA RESULTADOS - MIR**  
**EJERCICIO FISCAL 2024**  
**VERSION 1.0 AUTORIZADO 2024 27DIC23 1108AM**

Última Actualización 06/03/2024  
 Página 1 de 11  
 Fecha de Impresión 29/05/2024 11:30:37 a. m  
 PBRPGMIDRP002

<b>Ente Público</b>	<b>104 - SECRETARIA DE INNOVACION Y DESARROLLO ECONOMICO</b>
<b>Programa presupuestario</b>	<b>1S050B1 - APOYO PARA EL DESARROLLO DE EMPRENDIMIENTOS Y ESCALAMIENTO DE MIPYMES COMERCIALES</b>
<b>Definición del Programa</b>	Generar sinergias para incrementar el crecimiento, desarrollo y competitividad de las micro, pequeñas y medianas empresas comerciales. a través de proyectos de emprendimiento, los servicios para la creación de nuevas empresas, asesorías, certificaciones, apoyos económicos, así como gestiones; a fin de que se integren a cadenas de valor, aumenten la permanencia en el mercado y que acrecienten la esperanza de vida de sus empresas.
<b>Problema que atiende el Programa</b>	111264 - Las y los empresarios de las micro, pequeñas y medianas empresas comerciales tienen una limitada esperanza de vida en sus empresas.

ANÁLISIS DE POBLACIONES PARA LA FOCALIZACIÓN DE LA POBLACIÓN OBJETIVO					
Tipo	Descripción	Unidad de Medida Población	Total	Mujeres	Hombres
REFERENCIA	Las y los empresarios de las micro, pequeñas y medianas empresas comerciales en el Estado.	Las y los empresarios de las micro, pequeñas y medianas empresas comerciales	45,303	20,386	24,917
NO AFECTADA	Las y los empresarios de las micro, pequeñas y medianas empresas comerciales en el Estado sin problema.	Las y los empresarios de las micro, pequeñas y medianas empresas comerciales	14,605	6,572	8,033
POTENCIAL (AFECTADA)	Las y los empresarios de las micro, pequeñas y medianas empresas comerciales en el Estado con problema.	Las y los empresarios de las micro, pequeñas y medianas empresas comerciales	30,698	13,814	16,884
OBJETIVO	Las y los empresarios de las micro, pequeñas y medianas empresas comerciales en el Estado que se pretende atender.	Las y los empresarios de las micro, pequeñas y medianas empresas comerciales	7,752	3,101	4,651
POSTERGADA	Las y los empresarios de las micro, pequeñas y medianas empresas comerciales en el Estado que se quedan sin atender, por la capacidad instalada del programa.	Las y los empresarios de las micro, pequeñas y medianas empresas comerciales	22,946	9,178	13,768

ALINEACIÓN A INSTRUMENTOS DE PLANEACIÓN ESTRATÉGICA	
Eje rector - Tema - Eje Transversal	E201T4 - CRECIMIENTO ECONOMICO, INNOVADOR Y COMPETITIVO - DESARROLLO Y CRECIMIENTO DE MICROS, PEQUEÑAS Y MEDIANAS EMPRESAS (MIPYMES) - RESPETO DE LOS DERECHOS HUMANOS
<b>Objetivos De Desarrollo Sostenible</b>	
OBJETIVO	OD08 - Promover el crecimiento económico sostenido, inclusivo y sostenible, el empleo pleno y productivo y el trabajo decente para todos
<b>Plan Nacional De Desarrollo</b>	
TEMA	E306 - Impulsar la reactivación económica, el mercado interno y el empleo
<b>Plan Estatal De Desarrollo 2022-2027</b>	
OBJETIVO NUEVO	E20101001 - Contribuir en incrementar el crecimiento, desarrollo y competitividad de las micro, pequeñas y medianas empresas comerciales a través de la permanencia en el mercado.
<b>Programas De Mediano Plazo 2022 -2027</b>	
OBJETIVO	PS08020001 - Fortalecer el ecosistema empresarial y de emprendimiento para elevar la competitividad de las MIPyMES en el estado.

FUENTES DE FINANCIAMIENTO						
Clave	Descripción	Origen	Interrelaciones	Porcentaje	Monto	
1110199	RECURSOS DEL ESTADO	ESTATAL	1S050B1	52.15%	7,918,963.00	
1521699	FONDO GENERAL DE PARTICIPACIONES	ESTATAL	1S050B1	47.85%	7,265,444.29	
<b>Total de presupuesto</b>				<b>100.00%</b>	<b>15,184,407.29</b>	



**GOBIERNO DEL ESTADO DE CHIHUAHUA**  
**MATRIZ DE INDICADORES PARA RESULTADOS - MIR**  
**EJERCICIO FISCAL 2024**  
**VERSION 1.0 AUTORIZADO 2024 27DIC23 1108AM**

Última Actualización 17/08/2023  
 Página 2 de 11  
 Fecha de Impresión 29/05/2024 11:30:41 a. m  
 PBRPGMIDRP002

104 - SECRETARIA DE INNOVACION Y DESARROLLO ECONOMICO													
1S050B1 - APOYO PARA EL DESARROLLO DE EMPRENDIMIENTOS Y ESCALAMIENTO DE MIPYMES COMERCIALES													
Objetivos		Indicador						Valores Iniciales	Linea Base	Valores Programados	Meta Programada	Medio de Verificación	Supuestos
Nivel / Referencia	Resumen Narrativo	Nombre del Indicador / Descripción del Indicador	Método de Cálculo	Tipo / Dimensión / Frecuencia/Traectoria	Fórmula / Variables de la Fórmula	Unidad de Medida	Clasif.						
FIN	Contribuir a incrementar el crecimiento, desarrollo y competitividad las y los empresarios de las micro, pequeñas y medianas empresas comerciales a través de acrecentar la esperanza de vida de sus empresas	<b>Variación porcentual de las MIPyMEs comerciales establecidas en el estado de Chihuahua</b>  El indicador mide la permanencia de las MIPyMEs comerciales establecidas en el estado en el periodo con relación al año inmediato anterior	VARIACION PORCENTUAL	Estratégico Eficacia Anual ASCENDENTE	$((MCET/MCET1)-1)*100$  MCET = MIPyMEs comerciales establecidaen el año actual  MCET1 = MIPyMEs comerciales establecidas en el año anterior	Mipymes	CONS	57,571.00	6.18	59,000.00	2.48	Archivo base de cálculo del indicador de MIPyMEs comerciales establecidas en el estado de Chihuahua. Dirección de Emprendimiento y Desarrollo Empresarial. Anual.	Se cuenta con estabilidad económica en el país
PROPOSITO	Las y los empresarios de las micro, pequeñas y medianas empresas comerciales acrecientan su esperanza de vida de sus empresas	<b>Porcentaje de empresas funcionando por cada 100 mil habitantes</b>  El indicador refleja el crecimiento de número de empresas funcionando entre la Población del Estado entre 100,000	PORCENTAJE	Estratégico Eficacia Anual ASCENDENTE	$(EFT/EPT1)*100$  EFT = Empresas funcionando por cada 100 mil habitantes en el año actual  EPT1 = Empresas programadas por cada 100 mil habitantes en el año actual	Empresas	CONS	3,049.00	100.00	3,201.00	100.00	Archivo base de cálculo del indicador de empresas funcionando por cada 100 mil habitantes. Dirección de Emprendimiento y Desarrollo Empresarial. Anual.	Se cuenta con estabilidad económica en el estado
COMPONENTE C01	Apoys económicos para la consolidación de las MIPyMEs exportadoras en los mercados internacionales otorgados	<b>Porcentaje de empresas de oferta exportable apoyadas</b>  El indicador mide las empresas de oferta exportable apoyadas para que incrementen su desarrollo de exportación, con relación a lo programado en el periodo	PORCENTAJE	Estratégico Eficacia Semestral ASCENDENTE	$(EOEAT/EOEPAT1)*100$  EOEAT = Empresas de oferta exportable apoyadas en el año actual  EOEPAT1 = Empresas de oferta exportable	Empresas	ACUM	21.00	100.00	22.00	100.00	Archivo base de cálculo del indicador de empresas de oferta exportable apoyadas. Dirección de Emprendimiento y Desarrollo Empresarial. Semestral.	Las y los empresarios acuden a las oficinas de la Secretaría de Innovación y Desarrollo Económico a solicitar apoyos económicos


**GOBIERNO DEL ESTADO DE CHIHUAHUA**  
**MATRIZ DE INDICADORES PARA RESULTADOS - MIR**  
**EJERCICIO FISCAL 2024**  
**VERSION 1.0 AUTORIZADO 2024 27DIC23 1108AM**

Última Actualización 17/08/2023  
 Página 3 de 11  
 Fecha de Impresión 29/05/2024 11:30:41 a. m  
 PBRPGMIDRP002

104 - SECRETARIA DE INNOVACION Y DESARROLLO ECONOMICO													
1S050B1 - APOYO PARA EL DESARROLLO DE EMPRENDIMIENTOS Y ESCALAMIENTO DE MIPYMES COMERCIALES													
Objetivos		Indicador						Valores Iniciales	Línea Base	Valores Programados	Meta Programada	Medio de Verificación	Supuestos
Nivel / Referencia	Resumen Narrativo	Nombre del Indicador / Descripción del Indicador	Método de Cálculo	Tipo / Dimensión / Frecuencia/Traectoria	Fórmula / Variables de la Fórmula	Unidad de Medida	Clasif.						

programadas para ser apoyadas en el año actual

ACTIVIDAD C0101	Promoción de los productos chihuahuenses en mercados internacionales	<b>Porcentaje del monto de ventas de contratos en ferias internacionales realizados</b>  El indicador mide el desarrollo productivo a de las MIPyMEs, través del monto de ventas de contratos realizados en ferias internacionales.	PORCENTAJE	Gestión Eficacia Trimestral ASCENDENTE	(MVCFIRT/MVCFIPT1)*100		ACUM	37,000,000.00	100.00	38,850,000.00	100.00	Archivo base de cálculo del indicador del monto de ventas de contratos en ferias internacionales realizados. Dirección de Emprendimiento y Desarrollo Empresarial. Trimestral.	Las y los empresarios están interesados en la promoción de sus empresas y proporcionan información
					MVCFIRT = Monto de ventas de contratos en ferias internacionales realizados en el año actual								
ACTIVIDAD C0102	Vinculación para la capacitación focalizada en comercio exterior	<b>Porcentaje del número de empresarios y empresarias capacitadas en materia de oferta exportable</b>  El indicador mide los empresarios y empresarias capacitadas en materia de oferta exportable para el desarrollo de habilidades	PORCENTAJE	Gestión Eficacia Trimestral ASCENDENTE	(ECT/EPCT1)*100		ACUM	1,278.00	100.00	1,280.00	100.00	Archivo base de cálculo del indicador de empresarios y empresarias capacitadas en materia de oferta exportable. Dirección de Emprendimiento y Desarrollo Empresarial. Trimestral.	Las y los empresarios se interesan en recibir capacitación
					ECT = Empresarios y empresarias capacitadas en materia de oferta exportable en el año actual								
					EPCT1 = Empresarios y empresarias programadas para ser capacitadas en el año actual								





**GOBIERNO DEL ESTADO DE CHIHUAHUA**  
**MATRIZ DE INDICADORES PARA RESULTADOS - MIR**  
**EJERCICIO FISCAL 2024**  
**VERSION 1.0 AUTORIZADO 2024 27DIC23 1108AM**

Última Actualización 17/08/2023  
Página 4 de 11  
Fecha de Impresión 29/05/2024 11:30:41 a. m  
PBRPGMDRP002

104 - SECRETARIA DE INNOVACION Y DESARROLLO ECONOMICO													
1S050B1 - APOYO PARA EL DESARROLLO DE EMPRENDIMIENTOS Y ESCALAMIENTO DE MIPYMES COMERCIALES													
Objetivos		Indicador						Valores Iniciales	Linea Base	Valores Programados	Meta Programada	Medio de Verificación	Supuestos
Nivel / Referencia	Resumen Narrativo	Nombre del Indicador / Descripción del Indicador	Método de Cálculo	Tipo / Dimensión / Frecuencia/Traectoria	Fórmula / Variables de la Fórmula	Unidad de Medida	Clasif.						
ACTIVIDAD C0103	Atención con asesorías para la comercialización en mercados internacionales	<b>Porcentaje del número de asesorías otorgadas en temas de oferta exportable</b>  El indicador mide el total de asesorías otorgadas en temas de oferta exportable	PORCENTAJE	Gestión Eficacia Trimestral ASCENDENTE	(AOTOET/APTOET1)*100	Asesorías	ACUM	210.00	100.00	220.00	100.00	Archivo base de cálculo del indicador de asesorías otorgadas en temas de oferta exportable. Dirección de Emprendimiento y Desarrollo Empresarial. Trimestral.	Las y los empresarios acuden a las oficinas de la Secretaría de Innovación y Desarrollo Económico a solicitar asesorías
					APTOET1 = Asesorías programadas en temas de oferta exportable en el año actual								
COMPONENTE C02	Certificados del distintivo de calidad Chihuahua market brindados	<b>Porcentaje de empresas chihuahuenses certificadas en el estado con el distintivo de calidad Chihuahua market</b>  El indicador refleja las certificaciones del distintivo de Calidad Chihuahua Market que se le otorgaron a las MIPyMEs Comerciales establecidas en el estado de Chihuahua.	PORCENTAJE	Estratégico Calidad Semestral ASCENDENTE	(ECCET/ECPCET1)*100	Empresas	ACUM	20.00	100.00	50.00	100.00	Archivo base de cálculo del indicador de empresas chihuahuenses certificadas en el Estado con el distintivo de Calidad Chihuahua Market. Dirección de Emprendimiento y Desarrollo Empresarial. Semestral.	Las y los empresarios del sector económico chihuahuense implementan los programas de calidad, así mismo reúnen los requisitos para certificarse
					ECPCET1 = Empresas chihuahuenses programadas para certificarse en el estado con el distintivo de calidad Chihuahua market en el año actual								
ACTIVIDAD C0201	Validación de los proyectos para certificación de las	<b>Porcentaje de proyectos validados para certificación</b>	PORCENTAJE	Gestión Eficacia	(PVCECT/PPCECT1)*100				100.00		100.00	Archivo base de cálculo del	Las y los empresarios del sector económico cumplen con los

**GOBIERNO DEL ESTADO DE CHIHUAHUA**  
**MATRIZ DE INDICADORES PARA RESULTADOS - MIR**  
**EJERCICIO FISCAL 2024**  
**VERSION 1.0 AUTORIZADO 2024 27DIC23 1108AM**

Última Actualización 17/08/2023  
Página 5 de 11  
Fecha de Impresión 29/05/2024 11:30:41 a. m  
PBRPGMIDRP002

104 - SECRETARIA DE INNOVACION Y DESARROLLO ECONOMICO													
1S050B1 - APOYO PARA EL DESARROLLO DE EMPRENDIMIENTOS Y ESCALAMIENTO DE MIPYMES COMERCIALES													
Objetivos		Indicador						Valores Iniciales	Línea Base	Valores Programados	Meta Programada	Medio de Verificación	Supuestos
Nivel / Referencia	Resumen Narrativo	Nombre del Indicador / Descripción del Indicador	Método de Cálculo	Tipo / Dimensión / Frecuencia/Traectoria	Fórmula / Variables de la Fórmula	Unidad de Medida	Clasif.						
	empresas chihuahuenses	de empresas chihuahuenses		Trimestral ASCENDENTE	PVCECT = Proyectos validados para certificación de empresas chihuahuenses en el año actual	Proyectos	ACUM	20.00		50.00		indicador de proyectos validados para certificación de empresas chihuahuenses. Dirección de Emprendimiento y Desarrollo Empresarial. Trimestral.	lineamientos requisitados para certificarse
					PPCECT1 = Proyectos programados para certificación de empresas chihuahuenses en el año actual	Proyectos	CONS	20.00		50.00			
<b>ACTIVIDAD C0202</b>	<b>Revisión de solicitudes para certificación de empresas chihuahuenses</b>	<b>Porcentaje de solicitudes recibidas para certificación de empresas chihuahuenses</b>	PORCENTAJE	Gestión Eficacia Trimestral ASCENDENTE	(SRCECT/SPCECT1)*100				100.00		100.00	Archivo base de cálculo del indicador de solicitudes recibidas para certificación de empresas chihuahuenses. Dirección de Emprendimiento y Desarrollo Empresarial. Trimestral.	Las y los empresarios presenten solicitudes de certificación
		El indicador refleja las solicitudes recibidas para certificación de empresas chihuahuenses.			SRCECT = Solicitudes recibidas para certificación de empresas chihuahuenses en el año actual	Solicitudes	ACUM	30.00		80.00			
					SPCECT1 = Solicitudes programadas para certificación de empresas chihuahuenses en el año actual	Solicitudes	CONS	30.00		80.00			
<b>COMPONENTE C03</b>	<b>Servicios de asesoría para la eficiente gestion estratégica</b>	<b>Porcentaje de asesorías a las y los empresarios de las</b>	PORCENTAJE	Gestión Eficacia	(ABEMCT/APEMCT1)*100				100.00		100.00	Archivo base de cálculo del indicador de asesorías	Las y los empresarios acuden a las oficinas de la Secretaría de



**GOBIERNO DEL ESTADO DE CHIHUAHUA**  
**MATRIZ DE INDICADORES PARA RESULTADOS - MIR**  
**EJERCICIO FISCAL 2024**  
**VERSION 1.0 AUTORIZADO 2024 27DIC23 1108AM**

104 - SECRETARIA DE INNOVACION Y DESARROLLO ECONOMICO													
1S050B1 - APOYO PARA EL DESARROLLO DE EMPRENDIMIENTOS Y ESCALAMIENTO DE MIPYMES COMERCIALES													
Objetivos		Indicador						Valores Iniciales	Linea Base	Valores Programados	Meta Programada	Medio de Verificación	Supuestos
Nivel / Referencia	Resumen Narrativo	Nombre del Indicador / Descripción del Indicador	Método de Cálculo	Tipo / Dimensión / Frecuencia/Traectoria	Fórmula / Variables de la Fórmula	Unidad de Medida	Clasif.						
	para la incursión en nuevos mercados nacionales en temas empresariales otorgados	<b>MiPymes comerciales</b> El indicador mide las asesorías en temas empresariales para la eficiente gestión estratégica otorgadas a las MIPyMEs, para que incursionen en nuevos mercados nacionales.		Semestral ASCENDENTE	ABEMCT = Asesorías brindadas a las y los empresarios de las MIPyMEs comerciales en el año actual	Asesorías	ACUM	3,570.00		3,740.00		brindadas a las y los empresarios de las MIPyMEs comerciales. Dirección de Emprendimiento y Desarrollo Empresarial. Semestral.	Innovación y Desarrollo Económico a solicitar asesorías en temas empresariales
					APEMCT1 = Asesorías programadas a las y los empresarios de las MIPyMEs comerciales en el año actual	Asesorías	CONS	3,570.00		3,740.00			
<b>ACTIVIDAD C0301</b>	<b>Organización para capacitación empresarial a MIPyMEs</b>	<b>Porcentaje de empresarios y empresarias capacitados en temas empresariales</b> El indicador refleja los empresarios y empresarias capacitadas en temas empresariales para el desarrollo de sus habilidades y capacidades.	PORCENTAJE	Gestión Eficacia Trimestral ASCENDENTE	(ECT/EPCT1)*100 ECT = Empresarios y empresarias capacitados en temas empresariales en el año actual.	Empresarios y empresarias capacitados en temas empresariales	ACUM	1,775.00	100.00	1,873.00	100.00	Archivo base de cálculo del indicador de empresarios y empresarias capacitados en temas empresariales. Dirección de Emprendimiento y Desarrollo Empresarial. Trimestral.	Las y los empresarios asisten a las capacitaciones en temas empresariales
					EPCT1 = Empresarios y empresarias capacitados en programadas para ser temas capacitadas en temas empresariales en el año actual.	Empresarios y empresarias capacitados en temas empresariales	CONS	1,775.00		1,873.00			
<b>ACTIVIDAD C0301</b>		<b>Porcentaje de empresarias capacitadas</b>	PORCENTAJE	Gestión Eficacia Trimestral	(EMCT/EMPCT1)*100 EMCT = Empresarias	Empresarias	ACUM	1,093.00	100.00	1,123.00	100.00	Archivo base de cálculo del indicador de empresarias capacitadas en temas	Las y los empresarios asisten a las capacitaciones en temas empresariales

**GOBIERNO DEL ESTADO DE CHIHUAHUA**  
**MATRIZ DE INDICADORES PARA RESULTADOS - MIR**  
**EJERCICIO FISCAL 2024**  
**VERSION 1.0 AUTORIZADO 2024 27DIC23 1108AM**

Última Actualización 17/08/2023  
Página 7 de 11  
Fecha de Impresión 29/05/2024 11:30:41 a. m  
PBRPGMIDRP002

104 - SECRETARIA DE INNOVACION Y DESARROLLO ECONOMICO													
1S050B1 - APOYO PARA EL DESARROLLO DE EMPRENDIMIENTOS Y ESCALAMIENTO DE MIPYMES COMERCIALES													
Objetivos		Indicador						Valores Iniciales	Línea Base	Valores Programados	Meta Programada	Medio de Verificación	Supuestos
Nivel / Referencia	Resumen Narrativo	Nombre del Indicador / Descripción del Indicador	Método de Cálculo	Tipo / Dimensión / Frecuencia/Traectoria	Fórmula / Variables de la Fórmula	Unidad de Medida	Clasif.						
		El indicador muestra la reducción de la brecha de desigualdad de empresarias capacitadas en temas empresariales para el desarrollo de sus habilidades y capacidades.		ASCENDENTE	capacitadas en temas empresariales en el año actual	capacitadas en temas empresariales						empresariales. Dirección de Emprendimiento y Desarrollo Empresarial. Trimestral.	
					EMPCT1 = Empresarias programadas para capacitarse en temas empresariales en el año actual	Empresarias capacitadas en temas empresariales	CONS	1,093.00		1,123.00			
<b>ACTIVIDAD C0302</b>	<b>Promoción para fortalecer la participación en ferias nacionales</b>	<b>Porcentaje del monto de ventas de contratos realizados en ferias nacionales</b>	PORCENTAJE	Gestión Eficacia Trimestral ASCENDENTE	(MVCRFNT/MVCPFNT)*100				100.00				
		El indicador mide el desarrollo productivo de las MIPyMEs a través del monto de ventas de contratos realizados en ferias nacionales.			MVCRFNT = Monto de ventas de contratos realizados en ferias nacionales en el año actual	Pesos	ACUM	31,650,000.00		33,000,000.00	100.00	Archivo base de cálculo del indicador del monto de ventas de contratos realizados en ferias nacionales. Dirección de Emprendimiento y Desarrollo Empresarial. Trimestral.	Las y los empresarios están interesados en participar y en asistir a ferias
					MVCPFNT = Monto de ventas de contratos programados en ferias nacionales en el año actual	Pesos	CONS	31,650,000.00		33,000,000.00			
<b>COMPONENTE C04</b>	<b>Servicios para la creación de nuevas empresas brindados</b>	<b>Porcentaje de empresas aperturadas a través del SARE</b>	PORCENTAJE	Estratégico Eficacia Semestral ASCENDENTE	(EAT/EPAT1)*100				100.00				
		El indicador mide el número de empresas aperturadas a través del SARE.			EAT = Empresas aperturadas a través del SARE en el año actual	Empresas	ACUM	3,767.00		3,800.00	100.00	Archivo base de cálculo del indicador de empresas aperturadas a través del SARE. Dirección de Emprendimiento y Desarrollo Empresarial. Semestral.	Las y los emprendedores están interesados en constituir su empresa
					EPAT1 = Empresas programadas para ser	Empresas	CONS	3,767.00		3,800.00			



**GOBIERNO DEL ESTADO DE CHIHUAHUA**  
**MATRIZ DE INDICADORES PARA RESULTADOS - MIR**  
**EJERCICIO FISCAL 2024**  
**VERSION 1.0 AUTORIZADO 2024 27DIC23 1108AM**

Última Actualización 17/08/2023  
 Página 8 de 11  
 Fecha de Impresión 29/05/2024 11:30:41 a. m  
 PBRPGMIDRP002

**104 - SECRETARIA DE INNOVACION Y DESARROLLO ECONOMICO**

**1S050B1 - APOYO PARA EL DESARROLLO DE EMPRENDIMIENTOS Y ESCALAMIENTO DE MIPYMES COMERCIALES**

Objetivos		Indicador						Valores Iniciales	Línea Base	Valores Programados	Meta Programada	Medio de Verificación	Supuestos
Nivel / Referencia	Resumen Narrativo	Nombre del Indicador / Descripción del Indicador	Método de Cálculo	Tipo / Dimensión / Frecuencia/Traectoria	Fórmula / Variables de la Fórmula	Unidad de Medida	Clasif.						

aperturadas a través del SARE en el año actual

<b>ACTIVIDAD C0401</b>	<b>Constitución y/o modificación de sociedades cooperativas y microindustriales</b>	<b>Porcentaje de sociedades cooperativas y microindustriales constituidas</b>	PORCENTAJE	Gestión Eficacia Trimestral ASCENDENTE	(SCT/SPCT1)*100			100.00		29.00	100.00	Archivo base de cálculo del indicador de sociedades cooperativas y microindustriales constituidas. Dirección de Emprendimiento y Desarrollo Empresarial. Trimestral.	Las y los empresarios acuden a las oficinas de la Secretaría de Innovación y Desarrollo Económico a solicitar los servicios de constitución y/o modificación de cooperativas y microindustrias
		El indicador refleja la gestión ante las autoridades competentes para la constitución y/o modificación de sociedades cooperativas y microindustriales.			SCT = Sociedades cooperativas y microindustriales constituidas en el año actual	Sociedades cooperativas y microindustriales constituidas	ACUM	28.00					
					SPCT1 = Sociedades cooperativas y microindustriales programadas para constituirse en el año actual	Sociedades cooperativas y microindustriales constituidas	CONS	28.00		29.00			
<b>ACTIVIDAD C0402</b>	<b>Gestión de registro de signos distintivos para productos y servicios chihuahuenses ante el IMPI</b>	<b>Porcentaje de registros de signos distintivos realizados</b>	PORCENTAJE	Gestión Eficacia Trimestral DESCENDENTE	(NRSDRT/NRSDPT1)*100			100.00		250.00	100.00	Archivo base de cálculo del indicador de registros de signos distintivos realizados. Dirección de Emprendimiento y Desarrollo Empresarial. Trimestral.	Las y los empresarios están interesados en registrar la marca de sus productos
		El indicador mide el número de registros de signos distintivos ante el Instituto Mexicano de la Propiedad Industrial, para identificar un producto o un servicio de los que se ofrecen en el mercado las MIPyMEs.			NRSDRT = Número de registros de signos distintivos realizados en el año actual	Registros de signos distintivos	ACUM	1,368.00		250.00			
					NRSDPT1 = Número de registros de signos distintivos programados en el año actual	Registros de signos distintivos	CONS	1,368.00		250.00			
<b>ACTIVIDAD C0403</b>	<b>Tramitación para el etiquetado de comercialización</b>	<b>Porcentaje de empresas apoyadas para el cumplimiento de etiquetado</b>	PORCENTAJE	Gestión Eficacia Trimestral	(EAECT/EPECT1)*100			100.00		70.00	100.00	Archivo base de cálculo del indicador de empresas apoyadas para el	Las y los empresarios acuden a las oficinas de la Secretaría de Innovación y Desarrollo
					EAECT = Empresas	Empresas	ACUM	64.00		70.00			



**GOBIERNO DEL ESTADO DE CHIHUAHUA**  
**MATRIZ DE INDICADORES PARA RESULTADOS - MIR**  
**EJERCICIO FISCAL 2024**  
**VERSION 1.0 AUTORIZADO 2024 27DIC23 1108AM**

104 - SECRETARÍA DE INNOVACION Y DESARROLLO ECONOMICO													
1S050B1 - APOYO PARA EL DESARROLLO DE EMPRENDIMIENTOS Y ESCALAMIENTO DE MIPYMES COMERCIALES													
Objetivos		Indicador						Valores Iniciales	Linea Base	Valores Programados	Meta Programada	Medio de Verificación	Supuestos
Nivel / Referencia	Resumen Narrativo	Nombre del Indicador / Descripción del Indicador	Método de Cálculo	Tipo / Dimensión / Frecuencia/Traectoria	Fórmula / Variables de la Fórmula	Unidad de Medida	Clasif.						
		<b>para la comercialización</b>		ASCENDENTE	apoyadas para el cumplimiento de etiquetado en el año actual							cumplimiento de etiquetado para la comercialización.	Económico a solicitar los servicios para el cumplimiento de la norma para la comercialización de sus productos
		El indicador refleja el o los productos que elaboran las MIPyMEs dedicadas al ramo de los alimentos y bebidas no alcohólicas preenvasadas, que cumplen con la norma oficial de etiquetado NOM-051-SCFI/SSAL-2010.			EPECT1 = Empresas programadas para el cumplimiento de etiquetado en el año actual	Empresas	CONS	64.00		70.00		Dirección de Emprendimiento y Desarrollo Empresarial. Trimestral.	
<b>ACTIVIDAD C0404</b>	<b>Atención a usuarios y usuarias para la apertura de nuevas empresas a través del SARE</b>	<b>Porcentaje de usuarios y usuarias atendidos a través del SARE</b>	PORCENTAJE	Gestión Eficacia Trimestral ASCENDENTE	(UAT/UPAT1)*100				100.00			100.00 Archivo base de cálculo del indicador de usuarios y usuarias atendidos a través del SARE.	Las y los emprendedores acuden a las oficinas de la Secretaría de Innovación y Desarrollo Económico a solicitar los servicios del SARE
		El indicador muestra el número de usuarios y usuarias atendidas a través del SARE interesadas en la constitución de una MIPyME.			UAT = Usuarios y usuarias atendidos en el año actual	Usuarios y usuarias	ACUM	25,332.00		26,000.00		Dirección de Emprendimiento y Desarrollo Empresarial. Trimestral.	
					UPAT1 = Usuarios y usuarias programados para ser atendidos en el año actual	Usuarios y usuarias	CONS	25,332.00		26,000.00			
<b>COMPONENTE C05</b>	<b>Proyectos de emprendimiento realizados</b>	<b>Porcentaje de proyectos de emprendimiento realizados</b>	PORCENTAJE	Estratégico Eficacia Semestral ASCENDENTE	(PERT/PEPT1)*100				100.00			100.00 Archivo base de cálculo del indicador de proyectos de emprendimiento realizados.	Las y los emprendedores vinculan sus proyectos de emprendimiento
		El indicador mide el número de proyectos de emprendimiento realizados			PERT = Proyectos de emprendimiento realizados en el año actual	Proyectos	ACUM	133.00		140.00		Dirección de Emprendimiento y Desarrollo Empresarial. Semestral.	
					PEPT1 = Proyectos de emprendimiento programados en el año actual	Proyectos	CONS	133.00		140.00			



**GOBIERNO DEL ESTADO DE CHIHUAHUA**  
**MATRIZ DE INDICADORES PARA RESULTADOS - MIR**  
**EJERCICIO FISCAL 2024**  
**VERSION 1.0 AUTORIZADO 2024 27DIC23 1108AM**

104 - SECRETARIA DE INNOVACION Y DESARROLLO ECONOMICO													
1S050B1 - APOYO PARA EL DESARROLLO DE EMPRENDIMIENTOS Y ESCALAMIENTO DE MIPYMES COMERCIALES													
Objetivos		Indicador						Valores Iniciales	Línea Base	Valores Programados	Meta Programada	Medio de Verificación	Supuestos
Nivel / Referencia	Resumen Narrativo	Nombre del Indicador / Descripción del Indicador	Método de Cálculo	Tipo / Dimensión / Frecuencia/Traectoria	Fórmula / Variables de la Fórmula	Unidad de Medida	Clasif.						
ACTIVIDAD C0501	Vinculación de proyectos de emprendimiento	<b>Porcentaje de proyectos de emprendimiento vinculados</b>  El indicador refleja los proyectos de emprendimiento que cumplieron con los criterios y requisitos para dar inicio con el proceso de incubación.	PORCENTAJE	Gestión Eficacia Trimestral ASCENDENTE	(PEVT/PEPT1)*100	Proyectos	ACUM	100.00	532.00	550.00	100.00	Archivo base de cálculo del indicador de proyectos de emprendimiento vinculados. Dirección de Emprendimiento y Desarrollo Empresarial. Trimestral.	Las y los emprendedores están interesados en vincular sus proyectos de emprendimiento
					PEVT = Proyectos de emprendimiento vinculados en el año actual								
ACTIVIDAD C0502	Validación de solicitudes para incubación de proyectos de emprendimiento	<b>Porcentaje de solicitudes para incubación de proyectos de emprendimiento validadas</b>  El indicador mide el número de solicitudes validadas para incubación de proyectos	PORCENTAJE	Gestión Eficacia Trimestral ASCENDENTE	(SIPERT/SIPEPT1)*100	Solicitudes	ACUM	100.00	372.00	390.00	100.00	Archivo base de cálculo del indicador de solicitudes para incubación de proyectos de emprendimiento recibidas. Dirección de Emprendimiento y Desarrollo Empresarial. Trimestral.	Las y los emprendedores presentan solicitudes para incubación de proyectos de emprendimiento
					SIPERT = Solicitudes para incubación de proyectos de emprendimiento validadas en el año actual								
ACTIVIDAD C0503	Organización de consultorías enfocadas al emprendimiento	<b>Porcentaje de consultorías enfocadas al emprendimiento realizadas</b>  El indicador refleja el número de consitorias realizadas con la finalidad de iniciar	PORCENTAJE	Gestión Eficacia Trimestral ASCENDENTE	(NCEERT/NCEEPT1)*100	Consultorías	ACUM	100.00	1,344.00	1,400.00	100.00	Archivo base de cálculo del indicador de consultorías enfocadas al emprendimiento realizadas. Dirección de Emprendimiento y	Las y los emprendedores solicitan consultorías enfocadas al emprendimiento

**GOBIERNO DEL ESTADO DE CHIHUAHUA**  
**MATRIZ DE INDICADORES PARA RESULTADOS - MIR**  
**EJERCICIO FISCAL 2024**  
**VERSION 1.0 AUTORIZADO 2024 27DIC23 1108AM**

<b>104 - SECRETARIA DE INNOVACION Y DESARROLLO ECONOMICO</b>													
<b>1S050B1 - APOYO PARA EL DESARROLLO DE EMPRENDIMIENTOS Y ESCALAMIENTO DE MIPYMES COMERCIALES</b>													
Objetivos		Indicador						Valores Iniciales	Línea Base	Valores Programados	Meta Programada	Medio de Verificación	Supuestos
Nivel / Referencia	Resumen Narrativo	Nombre del Indicador / Descripción del Indicador	Método de Cálculo	Tipo / Dimensión / Frecuencia/Traectoria	Fórmula / Variables de la Fórmula	Unidad de Medida	Clasif.						

proyectos de emprendimiento

actual


Desarrollo Empresarial.  
Trimestral.

NCEPT1 = Número de consultorías enfocadas al emprendimiento programadas en el año actual

1,344.00


1,400.00

Responsable del Programa



**Lic. Jesús Guillermo Quintana Chávez**  
**Director de Emprendimiento y Desarrollo Empresarial**

Responsable de la Dependencia



**Mtro. Ulises Alejandro Fernández Gamboa**  
**Secretario de Innovación y Desarrollo Económico**



**GOBIERNO DEL ESTADO DE CHIHUAHUA**  
**MATRIZ DE INDICADORES PARA RESULTADOS - MIR**  
**EJERCICIO FISCAL 2024**  
**VERSION 1.0 AUTORIZADO 2024 27DIC23 1108AM**

<b>Ente Público</b>	<b>104 - SECRETARIA DE INNOVACION Y DESARROLLO ECONOMICO</b>
<b>Programa presupuestario</b>	<b>1U005B1 - APOYO PARA EL FOMENTO A LA INNOVACION, COMPETITIVIDAD Y FORTALECIMIENTO EMPRESARIAL</b>
<b>Definición del Programa</b>	Incrementar la competitividad de las micro, pequeñas y medianas empresas de la industria de la transformación del estado, a través de proyectos prioritarios y proyectos estratégicos a las unidades económicas en el estado de Chihuahua.
<b>Problema que atiende el Programa</b>	111265 - Las unidades económicas en el estado de Chihuahua tienen bajo desarrollo empresarial.

ANÁLISIS DE POBLACIONES PARA LA FOCALIZACIÓN DE LA POBLACIÓN OBJETIVO					
Tipo	Descripción	Unidad de Medida Población	Total	Mujeres	Hombres
REFERENCIA	Las unidades económicas en el Estado de Chihuahua	Unidades económicas	128,287	0	0
NO AFECTADA	Las unidades económicas en el Estado de Chihuahua sin problema.	Unidades económicas	0	0	0
POTENCIAL (AFECTADA)	Las unidades económicas en el Estado de Chihuahua con problema.	Unidades económicas	128,287	0	0
OBJETIVO	Las unidades económicas en el estado de Chihuahua que se pretende atender	Unidades económicas en el estado de Chihuahua	121,652	0	0
POSTERGADA	Las unidades económicas de instituciones del sector público en el Estado de Chihuahua	Unidades económicas	6,635	0	0

ALINEACIÓN A INSTRUMENTOS DE PLANEACIÓN ESTRATÉGICA	
Eje rector - Tema - Eje Transversal	E204T4 - CRECIMIENTO ECONOMICO, INNOVADOR Y COMPETITIVO - APOYO A LA INDUSTRIA - RESPETO DE LOS DERECHOS HUMANOS
	<b>Objetivos De Desarrollo Sostenible</b>
OBJETIVO	OD08 - Promover el crecimiento económico sostenido, inclusivo y sostenible, el empleo pleno y productivo y el trabajo decente para todos
	<b>Plan Nacional De Desarrollo</b>
TEMA	E306 - Impulsar la reactivación económica, el mercado interno y el empleo
	<b>Plan Estatal De Desarrollo 2022-2027</b>
OBJETIVO NUEVO	E20101001 - Contribuir en incrementar el crecimiento, desarrollo y competitividad de las micro, pequeñas y medianas empresas comerciales a través de la permanencia en el mercado.
OBJETIVO NUEVO	E20401001 - Incrementar la competitividad de las micro, pequeñas y medianas empresas de la industria de la transformación del estado.
	<b>Programas De Mediano Plazo 2022 -2027</b>
OBJETIVO	PS08060001 - Fortalecer la relación entre los diversos actores económicos para el desarrollo de áreas de alto valor en el estado.
OBJETIVO	PS08040001 - Desarrollar un entorno empresarial favorable para incrementar la calidad de los empleos de la población económicamente activa del estado.
OBJETIVO	PS08020001 - Fortalecer el ecosistema empresarial y de emprendimiento para elevar la competitividad de las MIPyMES en el estado.
OBJETIVO	PS08010001 - Promover, posicionar y divulgar el conocimiento de ciencia, innovación, tecnología y humanidades para estimular las vocaciones de los ciudadanos del estado.

FUENTES DE FINANCIAMIENTO						
Clave	Descripción	Origen	Interrelaciones	Porcentaje	Monto	
1110199	RECURSOS DEL ESTADO	ESTATAL	1U005B1	93.62%	187,765,593.86	
1521699	FONDO GENERAL DE PARTICIPACIONES	ESTATAL	1U005B1	6.38%	12,794,496.61	
<b>Total de presupuesto</b>				<b>100.00%</b>	<b>200,560,090.47</b>	



**GOBIERNO DEL ESTADO DE CHIHUAHUA**  
**MATRIZ DE INDICADORES PARA RESULTADOS - MIR**  
**EJERCICIO FISCAL 2024**  
**VERSION 1.0 AUTORIZADO 2024 27DIC23 1108AM**

Última Actualización 17/08/2023  
 Página 2 de 8  
 Fecha de Impresión 29/05/2024 11:31:08 a. m  
 PBRPGMIDRP002

104 - SECRETARIA DE INNOVACION Y DESARROLLO ECONOMICO													
1U006B1 - APOYO PARA EL FOMENTO A LA INNOVACION, COMPETITIVIDAD Y FORTALECIMIENTO EMPRESARIAL													
Objetivos		Indicador						Valores Iniciales	Línea Base	Valores Programados	Meta Programada	Medio de Verificación	Supuestos
Nivel / Referencia	Resumen Narrativo	Nombre del Indicador / Descripción del Indicador	Método de Cálculo	Tipo / Dimensión / Frecuencia/Traectoria	Fórmula / Variables de la Fórmula	Unidad de Medida	Clasif.						
FIN	Contribuir a incrementar la competitividad de las micro, pequeñas y medianas empresas de la industria de la transformación del estado, a través del incremento del desarrollo empresarial para las unidades económicas en el estado de Chihuahua	<b>Variación porcentual de la posición en el índice de competitividad estatal</b>  Mide la variación porcentual del índice de competitividad estatal emitido por el Instituto Mexicano para la Competitividad IMCO en el ejercicio actual con relación al índice obtenido en el ejercicio inmediato anterior. El resultado de dicha comparativa, permitirá dar a conocer el avance en la posición a nivel nacional del estado que representa la capacidad para generar, atraer y retener talento e inversión, lo que se traduce en mayor productividad y bienestar para los chihuahuenses.	VARIACION PORCENTUAL	Estratégico Eficacia Anual DESCENDENTE	$((PICET/PICET1)-1)*100$  PICET = Posición en el índice de competitividad estatal en el año actual  PICET1 = Posición en el índice de competitividad estatal en el año anterior	Posición en el índice de competitividad estatal  Posición en el índice de competitividad estatal	CONS  CONS	8.00  12.00	-33.33  7.00  8.00	-12.50	Archivo base de cálculo del indicador de la posición en el índice de competitividad estatal. Dirección de Industria. Anual.	Las condiciones económicas y sociales a nivel nacional e internacional permanecen estables	
PROPOSITO	Las unidades económicas en el estado de Chihuahua incrementan su desarrollo empresarial	<b>Variación porcentual de la tasa de crecimiento de la productividad total de los factores en el estado</b>  El indicador mide la productividad que se genera en el estado, enmarcado en la contabilidad del crecimiento, que permite conocer los factores productivos que contribuyen al crecimiento económico y a la producción, asimismo su desempeño en el proceso productivo.	VARIACION PORCENTUAL	Estratégico Eficacia Anual ASCENDENTE	$((TCPTFET/TCPTFET1)-1)*100$  TCPTFET = Tasa de crecimiento de la productividad total de los factores en el estado en el año actual  TCPTFET1 = Tasa de crecimiento de la productividad total de los factores en el estado en el año anterior	Tasa de crecimiento de productividad  Tasa de crecimiento de productividad	CONS  CONS	3.40  2.92	16.44  3.60  3.40	5.88	Archivo base de cálculo del indicador de la tasa de crecimiento de la productividad total de los factores en el estado. Dirección de Industria. Anual.	Las unidades económicas en el estado de Chihuahua cuentan con estabilidad económica y social en el estado	



**GOBIERNO DEL ESTADO DE CHIHUAHUA**  
**MATRIZ DE INDICADORES PARA RESULTADOS - MIR**  
**EJERCICIO FISCAL 2024**  
**VERSION 1.0 AUTORIZADO 2024 27DIC23 1108AM**

Última Actualización 17/08/2023  
Página 3 de 8  
Fecha de Impresión 29/05/2024 11:31:08 a. m  
PBRPGMIDRP002

104 - SECRETARIA DE INNOVACION Y DESARROLLO ECONOMICO													
1U005B1 - APOYO PARA EL FOMENTO A LA INNOVACION, COMPETITIVIDAD Y FORTALECIMIENTO EMPRESARIAL													
Objetivos		Indicador						Valores Iniciales	Línea Base	Valores Programados	Meta Programada	Medio de Verificación	Supuestos
Nivel / Referencia	Resumen Narrativo	Nombre del Indicador / Descripción del Indicador	Método de Cálculo	Tipo / Dimensión / Frecuencia/Trayectoria	Fórmula / Variables de la Fórmula	Unidad de Medida	Clasif.						
<b>COMPONENTE C01</b>	Proyectos prioritarios que detonen el desarrollo económico del estado ejecutados	<b>Porcentaje de proyectos prioritarios ejecutados</b>  El indicador mide la cantidad de proyectos prioritarios ejecutados para el fortalecimiento de las unidades económicas en el estado de Chihuahua.	PORCENTAJE	Gestión Eficacia Anual ASCENDENTE	(PPET/PPIT1)*100	Proyectos prioritarios	ACUM	10.00	100.00	11.00	100.00	Archivo base de cálculo del indicador de proyectos prioritarios ejecutados. Dirección de Industria. Anual.	Las unidades económicas en el estado de Chihuahua participan en la ejecución de proyectos prioritarios
					PPET = Proyectos prioritarios ejecutados en el año actual								
<b>COMPONENTE C01</b>		<b>Porcentaje de macro regiones económicas que integran el CODECH</b>  El indicador mide la cantidad de regiones económicas que impulsa el CODECH, para la integración y desarrollo de las unidades económicas en el estado.	PORCENTAJE	Gestión Eficacia Semestral REGULAR CONSTANTE	(MREICIT/MREICPT1)*100	Macro regiones económicas	ACUM	6.00	100.00	6.00	100.00	Archivo base de cálculo del indicador de macro regiones económicas que integran el CODECH impulsadas. Dirección de Industria. Semestral.	Las unidades económicas en el estado de Chihuahua participan en la ejecución de proyectos prioritarios
					MREICIT = Macro regiones económicas que integran el CODECH impulsadas en el año actual								
<b>COMPONENTE C01</b>		<b>Porcentaje del monto de inversión extranjera directa del sector de manufactura</b>  El indicador refleja el monto de inversión extranjera directa de empresas con capital extranjero.	PORCENTAJE	Estratégico Eficacia Trimestral ASCENDENTE	(MIEDT/MIEDT1)*100	Dólares americanos	ACUM	1,819,000,000.00	100.00	1,900,000,000.00	100.00	Archivo base de cálculo del indicador del monto de inversión extranjera directa del sector de manufactura en el estado. Dirección de Industria. Trimestral.	Las unidades económicas en el estado de Chihuahua participan en la ejecución de proyectos prioritarios
					MIEDT = Monto de inversión extranjera directa del sector de manufactura en el año actual								



**GOBIERNO DEL ESTADO DE CHIHUAHUA**  
**MATRIZ DE INDICADORES PARA RESULTADOS - MIR**  
**EJERCICIO FISCAL 2024**  
**VERSION 1.0 AUTORIZADO 2024 27DIC23 1108AM**

Última Actualización 17/08/2023  
Página 4 de 8  
Fecha de Impresión 29/05/2024 11:31:08 a. m  
PBRPGMIDRP002

104 - SECRETARIA DE INNOVACION Y DESARROLLO ECONOMICO													
1U005B1 - APOYO PARA EL FOMENTO A LA INNOVACION, COMPETITIVIDAD Y FORTALECIMIENTO EMPRESARIAL													
Objetivos		Indicador						Valores Iniciales	Línea Base	Valores Programados	Meta Programada	Medio de Verificación	Supuestos
Nivel / Referencia	Resumen Narrativo	Nombre del Indicador / Descripción del Indicador	Método de Cálculo	Tipo / Dimensión / Frecuencia/Traectoria	Fórmula / Variables de la Fórmula	Unidad de Medida	Clasif.						
					inversión extranjera directa del sector de manufactura en el año anterior	americanos							
<b>ACTIVIDAD C0101</b>	<b>Coordinación para la elaboración de instrumentos jurídicos</b>	<b>Porcentaje de instrumentos jurídicos realizados</b>	PORCENTAJE	Gestión Eficacia Trimestral ASCENDENTE	(IJRT/IJPT1)*100			100.00			100.00	Archivo base de cálculo del indicador de instrumentos jurídicos realizados. Dirección de Industria. Trimestral.	Las y los actores económicos suscriben y cumplen con lo estipulado en los instrumentos jurídicos
		El indicador refleja la cantidad de instrumentos jurídicos formalizados que contribuyen al fortalecimiento de las unidades económicas establecidas en el estado de Chihuahua.			IJRT = Instrumentos jurídicos realizados en el año actual	Instrumentos jurídicos	ACUM	10.00		11.00			
					IJPT1 = Instrumentos jurídicos programados en el año actual	Instrumentos jurídicos	CONS	10.00		11.00			
<b>ACTIVIDAD C0102</b>	<b>Gestión para la inversión en proyectos estratégicos</b>	<b>Porcentaje de inversión en proyectos estratégicos</b>	PORCENTAJE	Gestión Eficacia Trimestral DESCENDENTE	(IPELT/IPEPT1)*100			100.00			100.00	Archivo base de cálculo del indicador de la inversión en proyectos estratégicos lograda. Dirección de Industria. Trimestral.	Las y los actores económicos muestran interés en invertir en proyectos estratégicos alto impacto
		El indicador mide la inversión por proyectos estratégicos en el estado.			IPELT = Inversión en proyectos estratégicos lograda en el año actual	Inversión en proyectos	ACUM	204,560,788.72		168,100,000.00			
					IPEPT1 = Inversión en proyectos estratégicos programada en el año actual	Inversión en proyectos	CONS	204,560,788.72		168,100,000.00			
<b>COMPONENTE C02</b>	<b>Proyectos estratégicos de alto impacto para el sector productivo validados</b>	<b>Porcentaje de proyectos estratégicos de alto impacto para el sector productivo</b>	PORCENTAJE	Gestión Eficacia Anual ASCENDENTE	(PEAISPV/PEAISPT1)*100			100.00			100.00	Archivo base de cálculo del indicador de proyectos estratégicos de alto impacto para el sector productivo validados. Dirección de Industria.	Las y los actores económicos del estado, participan en la consolidación de los proyectos estratégicos de alto impacto para el sector productivo
		El indicador mide la cantidad			PEAISPV = Proyectos estratégicos de alto impacto para el sector	Proyectos estratégicos	ACUM	10.00		11.00			



**GOBIERNO DEL ESTADO DE CHIHUAHUA**  
**MATRIZ DE INDICADORES PARA RESULTADOS - MIR**  
**EJERCICIO FISCAL 2024**  
**VERSION 1.0 AUTORIZADO 2024 27DIC23 1108AM**

**104 - SECRETARIA DE INNOVACION Y DESARROLLO ECONOMICO**

**1U005B1 - APOYO PARA EL FOMENTO A LA INNOVACION, COMPETITIVIDAD Y FORTALECIMIENTO EMPRESARIAL**

Objetivos		Indicador						Valores Iniciales	Línea Base	Valores Programados	Meta Programada	Medio de Verificación	Supuestos
Nivel / Referencia	Resumen Narrativo	Nombre del Indicador / Descripción del Indicador	Método de Cálculo	Tipo / Dimensión / Frecuencia/Traectoria	Fórmula / Variables de la Fórmula	Unidad de Medida	Clasif.						
		de proyectos estratégicos de alto impacto para el sector productivo validados para el fortalecimiento de las unidades económicas en el estado de Chihuahua.			productivo validados en el año actual						Annual.		
					PEAISPPT1 = Proyectos estratégicos de alto impacto para el sector productivo programados en el año actual	Proyectos estratégicos	CONS	10.00		11.00			
<b>COMPONENTE C02</b>		<b>Porcentaje de proyectos estratégicos de alto impacto para el empoderamiento de las mujeres</b>	PORCENTAJE	Gestión Eficacia Anual REGULAR CONSTANTE	(PEAIEMVT/PEAIEMPT1)*100				100.00				
		El indicador mide la cantidad de proyectos estratégicos de alto impacto para el empoderamiento de las mujeres.			PEAIEMVT = Proyectos estratégicos de alto impacto para el empoderamiento de las mujeres validados en el año actual	Proyectos estratégicos	ACUM	1.00		1.00	100.00	Archivo base de cálculo del indicador de proyectos estratégicos de alto impacto para el empoderamiento de las mujeres validados Dirección de Industria. Anual.	Las y los actores económicos del estado, participan en la consolidación de los proyectos estratégicos de alto impacto para el sector productivo
					PEAIEMPT1 = Proyectos estratégicos de alto impacto para el empoderamiento de las mujeres programados en el año actual	Proyectos estratégicos	CONS	1.00		1.00			
<b>COMPONENTE C02</b>		<b>Porcentaje de empresas chihuahuenses con certificación de industria limpia</b>	PORCENTAJE	Gestión Eficacia Semestral ASCENDENTE	(ECCILT/ECPCILT1)*100				100.00				
		El indicador refleja a las			ECCILT = Empresas chihuahuenses con certificación de industria limpia en el	Empresas	ACUM	65.00		70.00	100.00	Archivo base de cálculo del indicador de empresas chihuahuenses con certificación de industria limpia. Dirección de Industria.	Las y los actores económicos del estado, participan en la consolidación de los proyectos estratégicos de alto impacto para el sector productivo

**GOBIERNO DEL ESTADO DE CHIHUAHUA**  
**MATRIZ DE INDICADORES PARA RESULTADOS - MIR**  
**EJERCICIO FISCAL 2024**  
**VERSION 1.0 AUTORIZADO 2024 27DIC23 1108AM**

104 - SECRETARIA DE INNOVACION Y DESARROLLO ECONOMICO													
1U005B1 - APOYO PARA EL FOMENTO A LA INNOVACION, COMPETITIVIDAD Y FORTALECIMIENTO EMPRESARIAL													
Objetivos		Indicador						Valores Iniciales	Línea Base	Valores Programados	Meta Programada	Medio de Verificación	Supuestos
Nivel / Referencia	Resumen Narrativo	Nombre del Indicador / Descripción del Indicador	Método de Cálculo	Tipo / Dimensión / Frecuencia/Traectoria	Fórmula / Variables de la Fórmula	Unidad de Medida	Clasif.						
		empresas chihuahuenses que recibieron certificación de industria limpia.			año actual						Semestral.		
<b>COMPONENTE C02</b>		<b>Porcentaje de empresas chihuahuenses con certificación de calidad ambiental</b>	PORCENTAJE	Gestión Eficacia Semestral ASCENDENTE	(ECCCAT/ECPCCAT1)*100			100.00			100.00	Archivo base de cálculo del indicador de empresas chihuahuenses con certificación de calidad ambiental. Dirección de Industria. Semestral.	Las y los actores económicos del estado, participan en la consolidación de los proyectos estratégicos de alto impacto para el sector productivo
		El indicador muestra a las empresas chihuahuenses que recibieron certificación de calidad ambiental.			ECPCCAT1 = Empresas chihuahuenses programadas para certificación de calidad ambiental en el año actual	Empresas	CONS	65.00		70.00			
						ECPCCAT1 = Empresas chihuahuenses programadas para certificación de calidad ambiental en el año actual	Empresas	CONS	1.00		20.00		
<b>ACTIVIDAD C0201</b>	<b>Vinculación con sectores productivos, organismos e instituciones públicas y privados</b>	<b>Porcentaje de alianzas con los sectores productivos, organismos e instituciones públicas y privados</b>	PORCENTAJE	Gestión Eficacia Trimestral ASCENDENTE	(ASPOIPRT/ASPOIPPPT1)*100			100.00			100.00	Archivo base de cálculo del indicador de alianzas con los sectores productivos, organismos e instituciones públicas y privados realizadas. Dirección de Industria. Trimestral.	Las y los actores económicos del estado, están interesados en formar alianzas con la Secretaría de Innovación y Desarrollo Económico
		El indicador refleja la cantidad de alianzas concertadas con los organismos e instituciones, que contribuyen al fortalecimiento de las			ASPOIPRT = Alianzas con los sectores productivos, organismos e instituciones públicas y privados realizadas en el año actual	Alianzas con los sectores productivos	ACUM	10.00		11.00			



**GOBIERNO DEL ESTADO DE CHIHUAHUA**  
**MATRIZ DE INDICADORES PARA RESULTADOS - MIR**  
**EJERCICIO FISCAL 2024**  
**VERSION 1.0 AUTORIZADO 2024 27DIC23 1108AM**

Última Actualización 17/08/2023  
Página 7 de 8  
Fecha de Impresión 29/05/2024 11:31:08 a. m  
PBRPGMIDRP002

104 - SECRETARIA DE INNOVACION Y DESARROLLO ECONOMICO													
1U005B1 - APOYO PARA EL FOMENTO A LA INNOVACION, COMPETITIVIDAD Y FORTALECIMIENTO EMPRESARIAL													
Objetivos		Indicador						Valores Iniciales	Línea Base	Valores Programados	Meta Programada	Medio de Verificación	Supuestos
Nivel / Referencia	Resumen Narrativo	Nombre del Indicador / Descripción del Indicador	Método de Cálculo	Tipo / Dimensión / Frecuencia/Traectoria	Fórmula / Variables de la Fórmula	Unidad de Medida	Clasif.						
		unidades económicas establecidas en el estado de Chihuahua.			ASPOIPPPT1 = Alianzas con los sectores productivos, organismos e instituciones públicas y privados programadas en el año actual	Alianzas con los sectores productivos	CONS	10.00		11.00			
<b>ACTIVIDAD C0202</b>	<b>Identificación de nuevos proyectos de innovación y competitividad</b>	<b>Porcentaje de nuevos proyectos de innovación y competitividad</b>	PORCENTAJE	Gestión Eficacia Trimestral ASCENDENTE	(NPICIT/NPICPT1)*100				100.00		100.00	Archivo base de cálculo del indicador de nuevos proyectos de innovación y competitividad identificados. Dirección de Industria. Trimestral.	Las y los actores económicos brindan datos, diagnósticos, información e instrumentos estadísticos socio-económicos
		El indicador mide la cantidad de nuevos proyectos de innovación y competitividad identificados para el fortalecimiento de las unidades económicas en el estado de Chihuahua.			NPICIT = Nuevos proyectos de innovación y competitividad identificados en el año actual	Nuevos proyectos	ACUM	10.00		11.00			
					NPICPT1 = Nuevos proyectos de innovación y competitividad programados en el año actual	Nuevos proyectos	CONS	10.00		11.00			

**GOBIERNO DEL ESTADO DE CHIHUAHUA**  
**MATRIZ DE INDICADORES PARA RESULTADOS - MIR**  
**EJERCICIO FISCAL 2024**  
**VERSION 1.0 AUTORIZADO 2024 27DIC23 1108AM**

Última Actualización 17/08/2023  
 Página 8 de 8  
 Fecha de Impresión 29/05/2024 11:31:08 a. m  
 PBRPGMIDRP002

<b>104 - SECRETARIA DE INNOVACION Y DESARROLLO ECONOMICO</b>													
<b>1U005B1 - APOYO PARA EL FOMENTO A LA INNOVACION, COMPETITIVIDAD Y FORTALECIMIENTO EMPRESARIAL</b>													
Objetivos		Indicador						Valores Iniciales	Línea Base	Valores Programados	Meta Programada	Medio de Verificación	Supuestos
Nivel / Referencia	Resumen Narrativo	Nombre del Indicador / Descripción del Indicador	Método de Cálculo	Tipo / Dimensión / Frecuencia/Traectoria	Fórmula / Variables de la Fórmula	Unidad de Medida	Clasif.						

Responsable del Programa



**Mtro. Leonel Enrique Chavira Acosta**  
 Director General de Industria, Promoción y Desarrollo de Proveedores

Responsable de la Dependencia



**Mtro. Ulises Alejandro Fernández Gamboa**  
 Secretario de Innovación y Desarrollo Económico



**GOBIERNO DEL ESTADO DE CHIHUAHUA**  
**MATRIZ DE INDICADORES PARA RESULTADOS - MIR**  
**EJERCICIO FISCAL 2024**  
**VERSION 1.0 AUTORIZADO 2024 27DIC23 1108AM**

<b>Ente Público</b>	<b>104 - SECRETARIA DE INNOVACION Y DESARROLLO ECONOMICO</b>
<b>Programa presupuestario</b>	<b>2F009C1 - FOMENTO A LA ACTIVIDAD MINERA MEDIANTE EL DESARROLLO SUSTENTABLE</b>
<b>Definición del Programa</b>	Impulsar la inversión, el establecimiento, así como el desarrollo de la competitividad de las y los empresarios y/o concesionarios del sector minero-metalúrgico a través de la asesoría, capacitación y apoyos financieros.
<b>Problema que atiende el Programa</b>	111266 - Las y los empresarios y/o concesionarios del sector minero-metalúrgico en el estado tienen baja competitividad.

**ANÁLISIS DE POBLACIONES PARA LA FOCALIZACIÓN DE LA POBLACIÓN OBJETIVO**

Tipo	Descripción	Unidad de Medida Población	Total	Mujeres	Hombres
REFERENCIA	Las y los empresarios y/o concesionarios del sector minero metalúrgico en el Estado	Las y los empresarios y/o concesionarios del sector minero - metalúrgico	1,532	107	1,425
NO AFECTADA	Las y los empresarios y/o concesionarios del sector minero metalúrgico del Estado de Chihuahua que están sin interés en solicitar los bienes y servicios que brinda el programa	Las y los empresarios y/o concesionarios del sector minero - metalúrgico	0	0	0
POTENCIAL (AFECTADA)	Las y los empresarios y/o concesionarios del sector minero metalúrgico en el Estado con problema.	Las y los empresarios y/o concesionarios del sector minero - metalúrgico	1,532	107	1,425
OBJETIVO	Las y los empresarios y/o concesionarios del sector minero metalúrgico en el Estado que se pretende atender	Las y los empresarios y/o concesionarios del sector minero - metalúrgico	762	61	701
POSTERGADA	Las y los empresarios y/o concesionarios del sector minero metalúrgico en el Estado que se dejan de atender por capacidad instalada del programa	Las y los empresarios y/o concesionarios del sector minero - metalúrgico	770	62	708

**ALINEACIÓN A INSTRUMENTOS DE PLANEACIÓN ESTRATÉGICA**

<b>Eje rector - Tema - Eje Transversal</b>	<b>E207T4 - CRECIMIENTO ECONOMICO, INNOVADOR Y COMPETITIVO - MINERIA - RESPETO DE LOS DERECHOS HUMANOS</b>
	<b>Objetivos De Desarrollo Sostenible</b>
OBJETIVO	OD08 - Promover el crecimiento económico sostenido, inclusivo y sostenible, el empleo pleno y productivo y el trabajo decente para todos
	<b>Plan Nacional De Desarrollo</b>
TEMA	E306 - Impulsar la reactivación económica, el mercado interno y el empleo
	<b>Plan Estatal De Desarrollo 2022-2027</b>
OBJETIVO NUEVO	E20701001 - Impulsar la inversión y la competitividad del sector minero metalúrgico.
	<b>Programas De Mediano Plazo 2022 -2027</b>
OBJETIVO	PS08020001 - Fortalecer el ecosistema empresarial y de emprendimiento para elevar la competitividad de las MIPyMES en el estado.

**FUENTES DE FINANCIAMIENTO**

Clave	Descripción	Origen	Interrelaciones	Porcentaje	Monto
1110199	RECURSOS DEL ESTADO	ESTATAL	2F009C1	40.88%	2,650,008.00
1521699	FONDO GENERAL DE PARTICIPACIONES	ESTATAL	2F009C1	59.12%	3,831,642.58
<b>Total de presupuesto</b>				<b>100.00%</b>	<b>6,481,650.58</b>



**GOBIERNO DEL ESTADO DE CHIHUAHUA**  
**MATRIZ DE INDICADORES PARA RESULTADOS - MIR**  
**EJERCICIO FISCAL 2024**  
**VERSION 1.0 AUTORIZADO 2024 27DIC23 1108AM**

**104 - SECRETARIA DE INNOVACION Y DESARROLLO ECONOMICO**

**2F009C1 - FOMENTO A LA ACTIVIDAD MINERA MEDIANTE EL DESARROLLO SUSTENTABLE**

Objetivos		Indicador						Valores Iniciales	Línea Base	Valores Programados	Meta Programada	Medio de Verificación	Supuestos
Nivel / Referencia	Resumen Narrativo	Nombre del Indicador / Descripción del Indicador	Método de Cálculo	Tipo / Dimensión / Frecuencia/Traectoria	Fórmula / Variables de la Fórmula	Unidad de Medida	Clasif.						
FIN	Contribuir a impulsar la inversión del sector minero metalúrgico, a través del incremento de la competitividad de las y los empresarios y/o concesionarios del sector minero-metalúrgico	Variación porcentual del valor de la producción minera de empresas en el estado  El indicador mide el valor de la producción minera que se generó por las empresas y/o concesionarios mineros en el estado	VARIACION PORCENTUAL	Estratégico Eficacia Anual ASCENDENTE	((VPMET/VPMET1)-1)*100  VPMET = Valor de la producción minera expresada en dólares americanos de empresas en el año actual	Dólares americanos	ACUM	2,355,672,104.00	-3.89	2,360,000,000.00	0.18	Archivo base de cálculo del indicador del valor de la producción minera de empresas. Dirección de Minería. Anual.	Las y los empresarios y/o concesionarios del sector minero-metalúrgico cuentan con estabilidad económica en el país y facilitan la información de producción
								VPMET1 = Valor de la producción minera expresada en dólares americanos de empresas en el año anterior					
PROPOSITO	Las y los empresarios y/o concesionarios minero-metalúrgico incrementan su competitividad	Variación porcentual del monto de inversión en los proyectos por las empresas  El indicador muestra el monto de inversión de los proyectos realizados por las empresas en el estado	VARIACION PORCENTUAL	Estratégico Eficacia Anual ASCENDENTE	((MIPRET/MIPRET1)-1)*100  MIPRET = Monto de inversión en los proyectos realizados por las empresas en el año actual	Monto de inversión en dólares americanos	ACUM	70,500,000.00	-22.53	160,000,000.00	126.95	Archivo base de cálculo del indicador del monto de inversión de los proyectos realizados. Dirección de Minería, Anual.	Las y los empresarios y/o concesionarios del sector minero-metalúrgico cuentan con estabilidad económica en el estado y facilitan la información de inversión
								MIPRET1 = Monto de inversión en los proyectos realizados por las empresas en el año anterior					
PROPOSITO		Porcentaje de proyectos que realizan inversión minera-metalúrgico en los municipios del estado de Chihuahua	PORCENTAJE	Estratégico Eficacia Anual ASCENDENTE	(PIMRT/PIMPT1)*100  PIMRT = Proyectos de inversión minera-metalúrgico realizados en el año	Proyectos de inversión	CONS	1.00	100.00	20.00	100.00	Archivo base de cálculo del indicador de los proyectos realizados. Dirección de Minería. Anual.	Las y los empresarios y/o concesionarios del sector minero-metalúrgico cuentan con estabilidad económica en el estado y facilitan la información de inversión



**GOBIERNO DEL ESTADO DE CHIHUAHUA**  
**MATRIZ DE INDICADORES PARA RESULTADOS - MIR**  
**EJERCICIO FISCAL 2024**  
**VERSION 1.0 AUTORIZADO 2024 27DIC23 1108AM**

**104 - SECRETARIA DE INNOVACION Y DESARROLLO ECONOMICO**

**2F009C1 - FOMENTO A LA ACTIVIDAD MINERA MEDIANTE EL DESARROLLO SUSTENTABLE**

Objetivos		Indicador						Valores Iniciales	Línea Base	Valores Programados	Meta Programada	Medio de Verificación	Supuestos
Nivel / Referencia	Resumen Narrativo	Nombre del Indicador / Descripción del Indicador	Método de Cálculo	Tipo / Dimensión / Frecuencia/Traectoria	Fórmula / Variables de la Fórmula	Unidad de Medida	Clasif.						
		El indicador mide los proyectos de inversión minera-metalúrgico en los municipios en beneficio de las empresas y/o concesionarios mineros en el estado de Chihuahua.			actual								
<b>COMPONENTE C01</b>	<b>Apoyos financieros minero metalúrgico otorgados</b>	<b>Porcentaje del monto de los apoyos financieros entregados a empresas y/o concesionarios mineros</b>	PORCENTAJE	Estratégico Eficacia Semestral ASCENDENTE	$(MAFET/MAFPT1)*100$ MAFET = Monto de apoyo financiero entregado a las empresas y/o concesionarios mineros en el año actual	Monto de apoyo financiero	ACUM	1,976,478.96	100.00	3,000,000.00	100.00	Archivo base de cálculo del indicador de apoyos financieros entregados. Dirección de Minería. Semestral.	Las y los empresarios y/o concesionarios del sector minero-metalúrgico reúnen los requisitos de las reglas de operación y son candidatos recibir apoyos financieros
		El indicador mide el monto del apoyo financiero otorgado a empresas y/o concesionarios minero, para su desarrollo.			MAFPT1 = Monto de apoyo financiero programado a las empresas y/o concesionarios mineros en el año actual	Monto de apoyo financiero	CONS	1,976,478.96		3,000,000.00			
<b>ACTIVIDAD C0101</b>	<b>Revisión de factibilidad del proyecto del apoyo financiero</b>	<b>Porcentaje de solicitudes validadas de apoyos financieros a empresas y/o concesionarios minero</b>	PORCENTAJE	Gestión Eficacia Trimestral DESCENDENTE	$(SVT/SPT1)*100$ SVT = Solicitudes validadas de apoyos financieros a empresas y/o concesionarios en el año actual	Solicitudes	ACUM	18.00	100.00	12.00	100.00	Archivo base de cálculo del indicador de solicitudes validadas de apoyos financieros. Dirección de Minería. Trimestral.	Las y los empresarios y/o concesionarios del sector minero-metalúrgico solicitan apoyos financieros
		El indicador refleja las solicitudes de las empresas y/o concesionarios mineros que cumplieron con los criterios y requisitos											

**GOBIERNO DEL ESTADO DE CHIHUAHUA**  
**MATRIZ DE INDICADORES PARA RESULTADOS - MIR**  
**EJERCICIO FISCAL 2024**  
**VERSION 1.0 AUTORIZADO 2024 27DIC23 1108AM**

Última Actualización 17/08/2023  
Página 4 de 9  
Fecha de Impresión 29/05/2024 11:31:35 a. m  
PBRPGMIDRP002

104 - SECRETARIA DE INNOVACION Y DESARROLLO ECONOMICO													
2F009C1 - FOMENTO A LA ACTIVIDAD MINERA MEDIANTE EL DESARROLLO SUSTENTABLE													
Objetivos		Indicador						Valores Iniciales	Linea Base	Valores Programados	Meta Programada	Medio de Verificación	Supuestos
Nivel / Referencia	Resumen Narrativo	Nombre del Indicador / Descripción del Indicador	Método de Cálculo	Tipo / Dimensión / Frecuencia/Traectoria	Fórmula / Variables de la Fórmula	Unidad de Medida	Clasif.						
		estipulados en las ROPs del Pp. 2F009C11 para el otorgamiento de apoyo financiero.			SPT1 = Solicitudes programadas de apoyos financieros a empresas y/o concesionarios en el año actual	Solicitudes	CONS	18.00		12.00			
<b>ACTIVIDAD C0102</b>	Promoción del fondo de apoyos financieros	<b>Porcentaje de solicitudes recibidas para apoyos financieros a empresas y/o concesionarios mineros</b>	PORCENTAJE	Gestión Eficacia Trimestral DESCENDENTE	(SRT/SPT1)*100				100.00				
									19.00	13.00	100.00	Archivo base de cálculo del indicador de solicitudes recibidas de apoyos financieros. Dirección de Minería. Trimestral.	Las y los empresarios y/o concesionarios del sector minero-metalúrgico están interesados en los apoyos financieros
						El indicador mide las solicitudes que ingresan las empresas y/o concesionarios mineros que están interesados en el otorgamiento de apoyos financieros.	SRT = Solicitudes recibidas de apoyos financieros de empresas y/o concesionarios en el año actual	Solicitudes	ACUM	19.00	13.00		
					SPT1 = Solicitudes programadas de apoyos financieros de empresas y/o concesionarios en el año actual	Solicitudes	CONS	19.00		13.00			
<b>COMPONENTE C02</b>	Capacitación minero-metalúrgico brindada	<b>Porcentaje de empresas y/o concesionarios mineros capacitados</b>	PORCENTAJE	Estratégico Eficacia Semestral ASCENDENTE	(EMCT/EMPCT1)*100				100.00				
									494.00	550.00	100.00	Archivo base de cálculo del indicador de empresas y/o concesionarios mineros capacitados. Dirección de Minería. Semestral.	Las y los empresarios y/o concesionarios del sector minero-metalúrgico participan en los cursos de capacitación
						El indicador mide a las empresas y/o concesionarios mineros que desarrollan sus capacidades y habilidades a través de la capacitación.	EMCT = Empresas y/o concesionarios mineros capacitados en el año actual	Empresas y/o concesionarios mineros	ACUM	494.00	550.00		
					EMPCT1 = Empresas y/o concesionarios mineros programados para capacitarse en el año actual	Empresas y/o concesionarios mineros	CONS	494.00		550.00			



**GOBIERNO DEL ESTADO DE CHIHUAHUA**  
**MATRIZ DE INDICADORES PARA RESULTADOS - MIR**  
**EJERCICIO FISCAL 2024**  
**VERSION 1.0 AUTORIZADO 2024 27DIC23 1108AM**

Última Actualización 17/08/2023  
Página 5 de 9  
Fecha de Impresión 29/05/2024 11:31:35 a. m  
PBRPGMIDRP002

104 - SECRETARIA DE INNOVACION Y DESARROLLO ECONOMICO													
2F009C1 - FOMENTO A LA ACTIVIDAD MINERA MEDIANTE EL DESARROLLO SUSTENTABLE													
Objetivos		Indicador						Valores Iniciales	Línea Base	Valores Programados	Meta Programada	Medio de Verificación	Supuestos
Nivel / Referencia	Resumen Narrativo	Nombre del Indicador / Descripción del Indicador	Método de Cálculo	Tipo / Dimensión / Frecuencia/Trayectoria	Fórmula / Variables de la Fórmula	Unidad de Medida	Clasif.						
ACTIVIDAD C0201	Vinculación para capacitación a las y los empresarios y/o concesionarios minero metalúrgico	<b>Porcentaje de empresas y/o concesionarios mineros vinculados para capacitación</b>  El indicador refleja a las empresas y/o concesionarios mineros vinculados para el desarrollo de sus habilidades.	PORCENTAJE	Gestión Eficacia Trimestral ASCENDENTE	(EMVCT/EMPCT1)*100	Empresas y/o concesionarios mineros	ACUM	100.00	550.00	100.00	Archivo base de cálculo del indicador de empresas y/o concesionarios mineros establecidos en el Estado que son apoyadas (os) con cursos de capacitación. Dirección de Minería. Trimestral.	Las y los empresarios y/o concesionarios del sector minero-metalúrgico están interesados en asistir a los cursos de capacitación	
					EMVCT = Empresas y/o concesionarios mineros vinculados para capacitación en el año actual			494.00					
					EMPCT1 = Empresas y/o concesionarios mineros programados para vincular capacitación en el año actual	Empresas y/o concesionarios mineros	CONS	494.00	550.00				
ACTIVIDAD C0202	Detección de necesidades de capacitación	<b>Porcentaje de cursos de capacitación</b>  El indicador muestra el interés de las empresas y/o concesionarios mineros de obtener información de los cursos que requieren tomar para capacitarse en temas técnico y de administración.	PORCENTAJE	Gestión Eficacia Trimestral ASCENDENTE	(CCIT/CCPT1)*100	Cursos de capacitación	ACUM	100.00	60.00	100.00	Archivo base de cálculo del indicador de cursos de capacitación impartidos. Dirección de Minería. Trimestral.	Las y los empresarios y/o concesionarios del sector minero-metalúrgico brindan información para detectar necesidades de capacitación	
					CCIT = Cursos de capacitación impartidos en el año actual			53.00					
					CCPT1 = Cursos de capacitación programados en el año actual	Cursos de capacitación	CONS	53.00	60.00				
COMPONENTE C03	Servicios de asesoría técnica y legal minero-metalúrgico otorgados	<b>Porcentaje de empresas y/o concesionarios mineros que recibieron asesorías técnicas y legal</b>  El indicador refleja las asesorías que se otorgan a las empresas y/o concesionarios mineros para	PORCENTAJE	Gestión Eficacia Semestral DESCENDENTE	(EMRAT/EMPRAT1)*100	Empresas y/o concesionarios mineros	ACUM	100.00	200.00	100.00	Archivo base de cálculo del indicador de empresas y/o concesionarios mineros que recibieron asesorías técnicas y/o legales. Dirección de Minería. Semestral.	Las y los empresarios y/o concesionarios del sector minero-metalúrgico solicitan asesorías técnicas y legales	

**GOBIERNO DEL ESTADO DE CHIHUAHUA**  
**MATRIZ DE INDICADORES PARA RESULTADOS - MIR**  
**EJERCICIO FISCAL 2024**  
**VERSION 1.0 AUTORIZADO 2024 27DIC23 1108AM**

**104 - SECRETARIA DE INNOVACION Y DESARROLLO ECONOMICO**

**2F009C1 - FOMENTO A LA ACTIVIDAD MINERA MEDIANTE EL DESARROLLO SUSTENTABLE**

Objetivos		Indicador						Valores Iniciales	Línea Base	Valores Programados	Meta Programada	Medio de Verificación	Supuestos
Nivel / Referencia	Resumen Narrativo	Nombre del Indicador / Descripción del Indicador	Método de Cálculo	Tipo / Dimensión / Frecuencia/Traectoria	Fórmula / Variables de la Fórmula	Unidad de Medida	Clasif.						
		el desarrollo de sus capacidades.			EMPRAT1 = Empresas y/o concesionarios mineros programadas para recibir asesorías técnicas y legales en el año actual	Empresas y/o concesionarios mineros	CONS	172.00		200.00			
<b>ACTIVIDAD C0301</b>	<b>Atención legal a las y los empresarios y/o concesionarios minero-metalúrgico</b>	<b>Porcentaje de asesoría legal a empresas y/o concesionarios mineros</b>  El indicador mide el acompañamiento con gestiones e información legal a las empresas y/o concesionarios mineros requerida para el desarrollo de sus capacidades.	PORCENTAJE	Gestión Eficacia Trimestral DESCENDENTE	(EMRAITL/EMPRATL1)**100  EMRAITL = Empresas y/o concesionarios mineros establecidas en el estado que recibieron asesoría legal en el año actual	Empresas y/o concesionarios mineros	ACUM	28.00	100.00	9.00	100.00	Archivo base de cálculo del indicador de empresas y/o concesionarios mineros establecidas en el Estado que recibieron asesoría legal. Dirección de Minería. Trimestral.	Las y los empresarios y/o concesionarios del sector minero-metalúrgico solicitan asesoría legal
					EMPRATL1 = Empresas y/o concesionarios mineros establecidas en el estado programados con asesoría legal en el año actual	Empresas y/o concesionarios mineros	CONS	28.00		9.00			
<b>ACTIVIDAD C0301</b>		<b>Porcentaje de asesoría legal a empresarias y/o concesionarias mineras</b>  El indicador mide el acompañamiento con gestiones e información legal a las empresarias y/o concesionarias mineras, requerida para el desarrollo	PORCENTAJE	Gestión Eficacia Trimestral REGULAR CONSTANTE	(EMRALT/EMPALT1)**100  EMRALT = Empresarias y/o concesionarias mineras establecidas en el estado que recibieron asesoría legal integral en el año actual	Empresarias y/o concesionarias mineras	ACUM	3.00	100.00	3.00	100.00	Archivo base de cálculo del indicador de empresarias y/o concesionarias mineras establecidas en el estado que recibieron asesoría legal. Dirección de Minería. Trimestral.	Las y los empresarios y/o concesionarios del sector minero-metalúrgico solicitan asesoría legal



**GOBIERNO DEL ESTADO DE CHIHUAHUA**  
**MATRIZ DE INDICADORES PARA RESULTADOS - MIR**  
**EJERCICIO FISCAL 2024**  
**VERSION 1.0 AUTORIZADO 2024 27DIC23 1108AM**

Última Actualización 17/08/2023  
 Página 7 de 9  
 Fecha de Impresión 29/05/2024 11:31:35 a. m  
 PBRPGMIDRP002

**104 - SECRETARIA DE INNOVACION Y DESARROLLO ECONOMICO**

**2F009C1 - FOMENTO A LA ACTIVIDAD MINERA MEDIANTE EL DESARROLLO SUSTENTABLE**

Objetivos		Indicador						Valores Iniciales	Línea Base	Valores Programados	Meta Programada	Medio de Verificación	Supuestos
Nivel / Referencia	Resumen Narrativo	Nombre del Indicador / Descripción del Indicador	Método de Cálculo	Tipo / Dimensión / Frecuencia/Traectoria	Fórmula / Variables de la Fórmula	Unidad de Medida	Clasif.						
		de sus capacidades.			EMPALT1 = Empresarias y/o concesionarias mineras establecidas en el estado programadas con asesoría legal integral en el año actual	Empresarias y/o concesionarias mineras	CONS	3.00		3.00			
<b>ACTIVIDAD C0302</b>	<b>Análisis de muestras minerales</b>	<b>Porcentaje de empresas y/o concesionarios mineros establecidas en el estado a las que se apoyaron con análisis de muestras de minerales</b>	PORCENTAJE	Gestión Eficacia Trimestral ASCENDENTE	(EMAAMT/EMPAMT1)*100				100.00				
		El indicador refleja los resultados de análisis químicos de muestras de minerales de yacimientos mineros-metalúrgicos en predios de empresas y/o concesionarios mineros.			EMAAMT = Empresas y/o concesionarios mineros establecidas en el estado a las que se apoyaron con análisis de muestras de minerales en el año actual	Empresas y/o concesionarios mineros	ACUM	40.00		50.00	100.00	Archivo base de cálculo del indicador de empresas y/o concesionarios mineros establecidas en el Estado a las que se apoyaron con análisis de muestras de minerales. Dirección de Minería. Trimestral.	Las y los empresarios y/o concesionarios del sector minero-metalúrgico solicitan análisis químicos de muestras minerales
					EMPAMT1 = Empresas y/o concesionarios mineros establecidas en el estado a las que se programaron con análisis de muestras de minerales en el año actual	Empresas y/o concesionarios mineros	CONS	40.00		50.00			
<b>ACTIVIDAD C0303</b>	<b>Atención técnica a las y los empresarios y/o concesionarios minero-metalúrgico</b>	<b>Porcentaje de atención de asesoría técnica a empresas y/o concesionarios mineros</b>	PORCENTAJE	Gestión Eficacia Trimestral ASCENDENTE	(EMRATT/EMPATT1)*100				100.00				
		El indicador mide el			EMRATT = Empresas y/o concesionarios mineros establecidas en el estado a las que	Empresas y/o concesionarios mineros	ACUM	101.00		138.00	100.00	Archivo base de cálculo del indicador de empresas y/o concesionarios mineros establecidas en el Estado que recibieron asesoría técnica.	Las y los empresarios y/o concesionarios del sector minero-metalúrgico presentan su solicitud para recibir información técnica

**GOBIERNO DEL ESTADO DE CHIHUAHUA**  
**MATRIZ DE INDICADORES PARA RESULTADOS - MIR**  
**EJERCICIO FISCAL 2024**  
**VERSION 1.0 AUTORIZADO 2024 27DIC23 1108AM**

<b>104 - SECRETARIA DE INNOVACION Y DESARROLLO ECONOMICO</b>													
<b>2F009C1 - FOMENTO A LA ACTIVIDAD MINERA MEDIANTE EL DESARROLLO SUSTENTABLE</b>													
Objetivos		Indicador						Valores Iniciales	Línea Base	Valores Programados	Meta Programada	Medio de Verificación	Supuestos
Nivel / Referencia	Resumen Narrativo	Nombre del Indicador / Descripción del Indicador	Método de Cálculo	Tipo / Dimensión / Frecuencia/Traectoria	Fórmula / Variables de la Fórmula	Unidad de Medida	Clasif.						

acompañamiento con información técnica a las empresas y/o concesionarios mineros requerida para el desarrollo de proyectos mineros

se recibieron asesorías técnicas en el año actual

EMPATT1 = Empresas y/o concesionarios mineros establecidas en el estado a las que se programaron asesorías técnicas en el año actual

Empresas y/o concesionarios mineros


CONS

101.00

138.00

Dirección de Minería.  
Trimestral.

Responsable del Programa



**Mtra. Rocío Adela Flores Carrillo**  
 Directora de Minería

Responsable de la Dependencia






**GOBIERNO DEL ESTADO DE CHIHUAHUA**  
**MATRIZ DE INDICADORES PARA RESULTADOS - MIR**  
**EJERCICIO FISCAL 2024**  
**VERSION 1.0 AUTORIZADO 2024 27DIC23 1108AM**

**104 - SECRETARIA DE INNOVACION Y DESARROLLO ECONOMICO**

**2F009C1 - FOMENTO A LA ACTIVIDAD MINERA MEDIANTE EL DESARROLLO SUSTENTABLE**

Objetivos		Indicador						Valores Iniciales	Línea Base	Valores Programados	Meta Programada	Medio de Verificación	Supuestos
Nivel / Referencia	Resumen Narrativo	Nombre del Indicador / Descripción del Indicador	Método de Cálculo	Tipo / Dimensión / Frecuencia/Traectoria	Fórmula / Variables de la Fórmula	Unidad de Medida	Clasif.						

Mtro. Ulises Alejandro Fernández Gamboa  
 Secretario de Innovación y Desarrollo Económico



**GOBIERNO DEL ESTADO DE CHIHUAHUA**  
**MATRIZ DE INDICADORES PARA RESULTADOS - MIR**  
**EJERCICIO FISCAL 2024**  
**VERSION 1.0 AUTORIZADO 2024 27DIC23 1108AM**

<b>Ente Público</b>	<b>104 - SECRETARIA DE INNOVACION Y DESARROLLO ECONOMICO</b>
<b>Programa presupuestario</b>	<b>2P009L1 - PLANEACION, EVALUACION Y CONDUCCION DEL DESARROLLO ECONOMICO</b>
<b>Definición del Programa</b>	Articulación eficaz de estrategias, políticas y programas del sector económico para la conservación de empleos en las unidades económicas en el estado de Chihuahua, mediante la promoción efectiva, proyectos prioritarios, recursos financieros, así como la creación de instrumentos de inteligencia de negocio que incidan en el desarrollo económico.
<b>Problema que atiende el Programa</b>	111267 - Las unidades económicas del sector secundario, servicios y comercio en el estado de Chihuahua cuentan con una limitada conservación de empleos.

**ANÁLISIS DE POBLACIONES PARA LA FOCALIZACIÓN DE LA POBLACIÓN OBJETIVO**

Tipo	Descripción	Unidad de Medida Población	Total	Mujeres	Hombres
REFERENCIA	Las Unidades económicas en el Estado de Chihuahua	Unidades económicas	128,287	0	0
NO AFECTADA	Las Unidades económicas en el Estado de Chihuahua sin el problema	Unidades económicas	0	0	0
POTENCIAL (AFECTADA)	Las Unidades económicas en el Estado de Chihuahua con el problema	Unidades económicas	128,287	0	0
OBJETIVO	Las unidades económicas del sector secundario, servicios y comercio que se pretende atender	Unidades económicas en el estado de Chihuahua	76,339	0	0
POSTERGADA	Las unidades económicas en el Estado de Chihuahua que se quedan sin atender por ser atribución de otras dependencias gubernamentales.	Unidades económicas	51,948	0	0

**ALINEACIÓN A INSTRUMENTOS DE PLANEACIÓN ESTRATÉGICA**

<b>Eje rector - Tema - Eje Transversal</b>	<b>E204T4 - CRECIMIENTO ECONOMICO, INNOVADOR Y COMPETITIVO - APOYO A LA INDUSTRIA - RESPETO DE LOS DERECHOS HUMANOS</b>
	<b>Objetivos De Desarrollo Sostenible</b>
OBJETIVO	OD08 - Promover el crecimiento económico sostenido, inclusivo y sostenible, el empleo pleno y productivo y el trabajo decente para todos
	<b>Plan Nacional De Desarrollo</b>
TEMA	E306 - Impulsar la reactivación económica, el mercado interno y el empleo
	<b>Plan Estatal De Desarrollo 2022-2027</b>
OBJETIVO NUEVO	E20401001 - Incrementar la competitividad de las micro, pequeñas y medianas empresas de la industria de la transformación del estado.
	<b>Programas De Mediano Plazo 2022 -2027</b>
OBJETIVO	PS08040001 - Desarrollar un entorno empresarial favorable para incrementar la calidad de los empleos de la población económicamente activa del estado.

**FUENTES DE FINANCIAMIENTO**

Clave	Descripción	Origen	Interrelaciones	Porcentaje	Monto
1110199	RECURSOS DEL ESTADO	ESTATAL	2P009L1	37.60%	15,835,609.07
1521699	FONDO GENERAL DE PARTICIPACIONES	ESTATAL	2P009L1	62.40%	26,279,604.41
<b>Total de presupuesto</b>				<b>100.00%</b>	<b>42,115,213.48</b>



**GOBIERNO DEL ESTADO DE CHIHUAHUA**  
**MATRIZ DE INDICADORES PARA RESULTADOS - MIR**  
**EJERCICIO FISCAL 2024**  
**VERSION 1.0 AUTORIZADO 2024 27DIC23 1108AM**

104 - SECRETARIA DE INNOVACION Y DESARROLLO ECONOMICO													
2P009L1 - PLANEACION, EVALUACION Y CONDUCCION DEL DESARROLLO ECONOMICO													
Objetivos		Indicador						Valores Iniciales	Línea Base	Valores Programados	Meta Programada	Medio de Verificación	Supuestos
Nivel / Referencia	Resumen Narrativo	Nombre del Indicador / Descripción del Indicador	Método de Cálculo	Tipo / Dimensión / Frecuencia/Traectoria	Fórmula / Variables de la Fórmula	Unidad de Medida	Clasif.						
FIN	Contribuir a incrementar la competitividad de las micro, pequeñas y medianas empresas de la industria de la transformación del estado, a través de la conservación de empleos en las unidades económicas del sector secundario, servicios y comercio en el estado de Chihuahua	Variación porcentual de conservación del empleo en el estado  El indicador mide la permanencia de empleos en las unidades económicas en el estado de Chihuahua.	VARIACION PORCENTUAL	Estratégico Eficacia Anual ASCENDENTE	$((CET/CET1)-1)*100$  CET = Conservación de empleo en el año actual  CET1 = Conservación de empleo en el año anterior	Conservación de empleo	CONS	967,878.00	0.52	997,181.00	3.03	Archivo base de cálculo del indicador de conservación de empleo. Dirección de Gestión Estratégica y Eficacia Institucional. Anual.	Existen las condiciones de seguridad, económicas y de salud para la consolidación de las unidades económicas en el país
PROPOSITO	Las unidades económicas del sector secundario, servicios y comercio en el estado de Chihuahua conservan empleos	Variación porcentual de nuevos empleos generados en el estado  El indicador refleja los nuevos empleos generados en el sector económico, por nuevos proyectos de inversiones y/o consolidación de las unidades económicas establecidas en el estado de Chihuahua.	VARIACION PORCENTUAL	Estratégico Eficacia Anual ASCENDENTE	$((NESEGT/NESEGT1)-1)*100$  NESEGT = Nuevos empleos del sector económico generados en el año actual  NESEGT1 = Nuevos empleos del sector económico generados en el año anterior	Nuevos empleos del sector económico generados	ACUM	4,973.00	-84.66	29,303.00	489.24	Archivo base de cálculo del indicador de nuevos empleos del sector económico generados. Dirección de Gestión Estratégica y Eficacia Institucional. Anual.	Existen las condiciones de seguridad, económicas y de salud para la consolidación de las unidades económicas en el estado de Chihuahua
COMPONENTE C01	Promoción de las capacidades productivas en el estado para la atracción de inversión realizada	Porcentaje del monto de inversión por proyectos instalados en el estado  El indicador mide el monto de inversión por proyectos instalados en el estado de las unidades económicas.	PORCENTAJE	Estratégico Eficacia Semestral ASCENDENTE	$(MIPIT/MIPPT1)*100$  MIPIT = Monto de inversión por proyectos instalados en el estado en el año actual  MIPPT1 = Monto de inversión por proyectos programados en el	Monto de inversión	ACUM	1,273,569,392.00	100.00	2,000,000,000.00	100.00	Archivo base de cálculo del indicador de monto de inversión por proyectos. Dirección de Gestión Estratégica y Eficacia Institucional. Semestral.	Se cuenta con los servicios públicos, privados, así como con la infraestructura industrial y reservas territoriales requeridos para la consolidación de nuevos proyectos de inversión
							CONS	1,273,569,392.00		2,000,000,000.00			



**GOBIERNO DEL ESTADO DE CHIHUAHUA**  
**MATRIZ DE INDICADORES PARA RESULTADOS - MIR**  
**EJERCICIO FISCAL 2024**  
**VERSION 1.0 AUTORIZADO 2024 27DIC23 1108AM**

**104 - SECRETARIA DE INNOVACION Y DESARROLLO ECONOMICO**

**2P009L1 - PLANEACION, EVALUACION Y CONDUCCION DEL DESARROLLO ECONOMICO**

Objetivos		Indicador						Valores Iniciales	Línea Base	Valores Programados	Meta Programada	Medio de Verificación	Supuestos
Nivel / Referencia	Resumen Narrativo	Nombre del Indicador / Descripción del Indicador	Método de Cálculo	Tipo / Dimensión / Frecuencia/Traectoria	Fórmula / Variables de la Fórmula	Unidad de Medida	Clasif.						

					estado en el año actual								
<b>ACTIVIDAD C0101</b>	<b>Organización de agenda para asistir a eventos para promoción del sector económico</b>	<b>Porcentaje de eventos para promoción asistidos</b>  El indicador mide la capacidad de la logística para asistir a eventos a promocionar las capacidades productivas, de instalación y ubicación que ofrece el estado para invertir.	PORCENTAJE	Gestión Eficacia Trimestral DESCENDENTE	(EPAT/EPPT1)*100  EPAT = Eventos para promoción asistidos en el año actual  EPPT1 = Eventos para promoción programados en el año actual	Eventos	ACUM	52.00	100.00	8.00	100.00	Archivo base de cálculo del indicador de eventos para promoción asistidos. Dirección de Gestión Estratégica y Eficacia Institucional. Trimestral.	Las personas actoras del sector socio-económico en el estado se comprometen en asistir a ferias, así como eventos que detonen la innovación y desarrollo económico
						Eventos	CONS	52.00		8.00			
<b>ACTIVIDAD C0102</b>	<b>Atención a reuniones con el sector productivo</b>	<b>Porcentaje de las personas actoras del sector socio-económico atendidas</b>  El indicador refleja la interrelación para impulsar el desarrollo económico de las personas actoras del sector socio-económico con la SIDE.	PORCENTAJE	Gestión Eficacia Trimestral DESCENDENTE	(PASSEAT/PASSEPT1)*100  PASSEAT = Personas actoras del sector socio-económico atendidas en el año actual  PASSEPT1 = Personas actoras del sector socio-económico programadas en el año actual	Personas actoras	ACUM	326.00	100.00	270.00	100.00	Archivo base de cálculo del indicador de personas actoras del sector socioeconómico. Dirección de Gestión Estratégica y Eficacia Institucional. Trimestral.	Las personas actoras del sector socio-económico en el estado están interesadas en reunirse para tratar temas enfocados a potencializar el desarrollo económico en el estado
						Personas actoras	CONS	326.00		270.00			
<b>COMPONENTE C02</b>	<b>Proyectos prioritarios para la consolidación de las unidades económicas evaluados</b>	<b>Porcentaje de proyectos prioritarios evaluados</b>  El indicador mide la cantidad de proyectos prioritarios evaluados para el	PORCENTAJE	Gestión Eficacia Semestral ASCENDENTE	(PPET/PPPT1)*100  PPET = Proyectos prioritarios evaluados en el año actual	Proyectos prioritarios	ACUM	10.00	100.00	11.00	100.00	Archivo base de cálculo del indicador de proyectos prioritarios evaluados. Dirección de Gestión Estratégica y Eficacia Institucional.	Las personas actoras del sector socio-económico en el estado proporcionan información de los beneficios de los proyectos prioritarios



**GOBIERNO DEL ESTADO DE CHIHUAHUA**  
**MATRIZ DE INDICADORES PARA RESULTADOS - MIR**  
**EJERCICIO FISCAL 2024**  
**VERSION 1.0 AUTORIZADO 2024 27DIC23 1108AM**


**104 - SECRETARIA DE INNOVACION Y DESARROLLO ECONOMICO**

**2P009L1 - PLANEACION, EVALUACION Y CONDUCCION DEL DESARROLLO ECONOMICO**

Objetivos		Indicador						Valores Iniciales	Línea Base	Valores Programados	Meta Programada	Medio de Verificación	Supuestos
Nivel / Referencia	Resumen Narrativo	Nombre del Indicador / Descripción del Indicador	Método de Cálculo	Tipo / Dimensión / Frecuencia/Traectoria	Fórmula / Variables de la Fórmula	Unidad de Medida	Clasif.						
		fortalecimiento de las unidades económicas en el estado de Chihuahua.			PPPT1 = Proyectos prioritarios programados en el año actual	Proyectos prioritarios	CONS	10.00		11.00		Semestral.	
<b>COMPONENTE C02</b>		<b>Porcentaje del proyecto enfocado a las mujeres empresarias y/o emprendedoras identificado</b>	PORCENTAJE	Gestión Eficacia Semestral REGULAR CONSTANTE	(PMEIIT /PMEIPT1)*100  PMEIIT = Proyecto enfocado a las mujeres empresarias y/o emprendedoras identificado en el año actual	Proyecto	ACUM	1.00	100.00	1.00	100.00	Archivo base de cálculo del indicador de proyecto enfocado a las mujeres empresarias y/o emprendedoras. Dirección de Gestión Estratégica y Eficacia Institucional. Semestral.	Las personas actoras del sector socio-económico en el estado proporcionan información de los beneficios de los proyectos prioritarios
		El indicador refleja la intervención de las mujeres empresarias y/o emprendedoras en el sector económico.			PMEIPT1 = Proyecto enfocado a las mujeres empresarias y/o emprendedoras programado en el año actual	Proyecto	CONS	1.00		1.00			
<b>ACTIVIDAD C0201</b>	<b>Seguimiento a los proyectos prioritarios de la Secretaría de Innovación y Desarrollo Económico</b>	<b>Porcentaje de proyectos prioritarios ejecutados</b>	PORCENTAJE	Gestión Eficacia Trimestral ASCENDENTE	(PPET/PPPT1)*100  PPET = Proyectos prioritarios ejecutados en el año actual	Proyectos prioritarios	ACUM	10.00	100.00	11.00	100.00	Archivo base de cálculo del indicador de proyectos prioritarios ejecutados. Dirección de Gestión Estratégica y Eficacia Institucional. Trimestral.	Existen empresas que cuentan con instrumentos de seguimiento que permiten conocer el impacto de los proyectos prioritarios
		El indicador mide los proyectos prioritarios ejecutados en beneficio de las unidades económicas en el estado de Chihuahua.			PPPT1 = Proyectos prioritarios programados en el año actual	Proyectos prioritarios	CONS	10.00		11.00			
<b>ACTIVIDAD C0202</b>	<b>Generación de información socio-económica y</b>	<b>Porcentaje de perfiles sectoriales y regionales</b>	PORCENTAJE	Gestión Eficacia	(PSRET/PSRPT1)*100				100.00		100.00	Archivo base de cálculo del	Las instituciones públicas y privadas comparten fuentes de

**GOBIERNO DEL ESTADO DE CHIHUAHUA**  
**MATRIZ DE INDICADORES PARA RESULTADOS - MIR**  
**EJERCICIO FISCAL 2024**  
**VERSION 1.0 AUTORIZADO 2024 27DIC23 1108AM**

104 - SECRETARIA DE INNOVACION Y DESARROLLO ECONOMICO													
2P009L1 - PLANEACION, EVALUACION Y CONDUCCION DEL DESARROLLO ECONOMICO													
Objetivos		Indicador						Valores Iniciales	Línea Base	Valores Programados	Meta Programada	Medio de Verificación	Supuestos
Nivel / Referencia	Resumen Narrativo	Nombre del Indicador / Descripción del Indicador	Método de Cálculo	Tipo / Dimensión / Frecuencia/Trayectoria	Fórmula / Variables de la Fórmula	Unidad de Medida	Clasif.						
estratégica		elaborados		Trimestral ASCENDENTE	PSRET = Perfiles sectoriales y regionales elaborados en el año actual	Perfiles Sectoriales y Regionales	ACUM	156.00		160.00		indicador de perfiles sectoriales y regionales. Dirección de Gestión Estratégica y Eficacia Institucional., Trimestral.	información socio-económica, datos estadísticos, así mismo las personas actoras del sector socio-económico en el estado proporcionan información requerida para el procesamiento de información
		El indicador refleja los perfiles sectoriales y regionales elaborados, que sirven de referencia para visualizar como esta el sector económico en el estado de Chihuahua.			PSRPT1 = Perfiles sectoriales y regionales programados en el año actual	Perfiles Sectoriales y Regionales	CONS	156.00		160.00			
<b>COMPONENTE C03</b>	<b>Recursos financieros dispersados</b>	<b>Porcentaje del presupuesto ejercido</b>	PORCENTAJE	Gestión Eficacia Semestral DESCENDENTE	(PET/PMT1)*100				100.00		100.00	Archivo base de cálculo del indicador del presupuesto ejercido. Dirección de Gestión Estratégica y Eficacia Institucional. Semestral.	Las personas actoras del sector socio-económico en el estado cumplen con los criterios y requisitos que se establecen en las reglas de operación vigentes
		El indicador mide la capacidad del ejercicio y control del gasto público, donde se refleja el ejercicio enfocado a eficientar los recursos asignados a los Programas presupuestarios de la SIDE, así como el control orientado al logro de resultados.			PET = Presupuesto ejercido en el año actual	Presupuesto	ACUM	302,034,222.02		286,432,798.00			
					PMT1 = Presupuesto modificado en el año actual	Presupuesto	CONS	302,034,222.02		286,432,798.00			
<b>ACTIVIDAD C0301</b>	<b>Elaboración de instrumentos jurídicos</b>	<b>Porcentaje de instrumentos jurídicos elaborados</b>	PORCENTAJE	Gestión Eficacia Trimestral ASCENDENTE	(IJET/IJPT1)*100				100.00		100.00	Archivo base de cálculo del indicador de instrumentos jurídicos. Dirección de Gestión Estratégica y Eficacia Institucional. Trimestral.	Las personas actoras del sector socio-económico en el estado presentan los documentos que se establecen en las reglas de operación vigentes
		El indicador refleja la cantidad de instrumentos jurídicos formalizados que contribuyen al fortalecimiento de las unidades económicas establecidas en el estado de Chihuahua.			IJET = Instrumentos jurídicos elaborados en el año actual	Instrumentos jurídicos	ACUM	95.00		100.00			
					IJPT1 = Instrumentos jurídicos programados en el año actual	Instrumentos jurídicos	CONS	95.00		100.00			



**GOBIERNO DEL ESTADO DE CHIHUAHUA**  
**MATRIZ DE INDICADORES PARA RESULTADOS - MIR**  
**EJERCICIO FISCAL 2024**  
**VERSION 1.0 AUTORIZADO 2024 27DIC23 1108AM**

<b>104 - SECRETARIA DE INNOVACION Y DESARROLLO ECONOMICO</b>													
<b>2P009L1 - PLANEACION, EVALUACION Y CONDUCCION DEL DESARROLLO ECONOMICO</b>													
Objetivos		Indicador						Valores Iniciales	Línea Base	Valores Programados	Meta Programada	Medio de Verificación	Supuestos
Nivel / Referencia	Resumen Narrativo	Nombre del Indicador / Descripción del Indicador	Método de Cálculo	Tipo / Dimensión / Frecuencia/Traectoria	Fórmula / Variables de la Fórmula	Unidad de Medida	Clasif.						

ACTIVIDAD C0302	Presupuestación de los recursos de la Secretaría de Innovación y Desarrollo Económico	<b>Porcentaje del presupuesto modificado</b>  El indicador mide la estimación, cuantificación, asignación y distribución monetaria de los recursos humanos, materiales y financieros necesarios para cumplir con los Pps. establecidos en la SIDE.	PORCENTAJE	Gestión Eficacia Trimestral DESCENDENTE	(PMT/PAT1)*100	Presupuesto	CONS	302,034,222.02	100.00	286,432,798.00	100.00	Archivo base de cálculo del indicador del presupuesto modificado. Dirección de Gestión Estratégica y Eficacia Institucional, Trimestral.	Las personas actoras del sector socio-económico en el estado están interesadas en solicitar apoyos económicos
					PMT = Presupuesto modificado en el año actual								
					PAT1 = Presupuesto autorizado en el año actual								

Responsable del Programa

**Lic. Daniel Benitez Rojas**  
**Director Administrativo**

Responsable de la Dependencia

**Mtro. Ulises Alejandro Fernández Gamboa**  
**Secretario de Innovación y Desarrollo Económico**